

Rapporto Autovalutazione

Periodo di Riferimento - 2017/18

RAV Scuola - RMIC8AZ00T

SEGNI VIA MARCONI,15

1 Contesto e risorse

1.1 Popolazione scolastica

1.1.d Rapporto studenti - insegnante

1.1.d.1 Numero medio di studenti per insegnante

Numero medio di studenti per insegnante		
	Totale Posti	Numero Medio Studenti
RMIC8AZ00T	57,29	11,38
- Benchmark*		
ROMA	43.399,47	11,98
LAZIO	62.044,49	11,66
ITALIA	675.757,49	11,29

Sezione di valutazione

Domande Guida
Qual e' il contesto socio-economico di provenienza degli studenti?
Qual è l'incidenza degli studenti provenienti da famiglie svantaggiate?
Quali caratteristiche presenta la popolazione studentesca (situazioni di disabilità, disturbi evolutivi, ecc.)?
Ci sono studenti con cittadinanza non italiana?
Ci sono gruppi di studenti che presentano caratteristiche particolari dal punto di vista della provenienza socio economica e culturale (es. studenti nomadi, studenti provenienti da zone particolarmente svantaggiate, ecc.)?
Il rapporto studenti - insegnante è adeguato per supportare la popolazione studentesca frequentante la scuola? Tale rapporto e' in linea con il riferimento regionale?

Opportunità (Digitare al max 1500 caratteri)	Vincoli (Digitare al max 1500 caratteri)
Il comune di Segni ha più di 9000 abitanti e il livello culturale della popolazione è medio-alto. Nel comune è presente una scuola superiore e nei paesi limitrofi sono molti gli istituti di scuola secondaria di secondo grado. La posizione strategica del paese consente un collegamento facilitato con le università della regione. Le numerose associazioni culturali e sportive costituiscono ulteriori opportunità di crescita culturale. Negli ultimi anni si è registrato un cambio del flusso migratorio: si è passati dalla immigrazione albanese, ben inserita nel tessuto sociale a quella bulgaro- rumena con una minoranza proveniente da stati extra-comunitari con notevoli svantaggi socio - economici- culturali.	La crisi economica del Paese ha investito anche il nostro territorio con ricadute negative sulle situazioni socio-economiche delle famiglie. Ciò si ripercuote nell'ambiente scolastico con conseguente aumento del numero di alunni con Bes. Il rapporto studenti-insegnanti supera sensibilmente quello nazionale, regionale e provinciale.

1.2 Territorio e capitale sociale

1.2.a Disoccupazione

1.2.a.1 Tasso di disoccupazione

1.2.a.1 Tasso di disoccupazione Anno 2017 - Fonte ISTAT			
Territorio			Tasso di disoccupazione %
ITALIA			11.2
	Nord ovest		7.4
		Liguria	9.4
		GENOVA	9.1
		IMPERIA	14.4
		LA SPEZIA	9.4
		SAVONA	6.6
		Lombardia	6.4
		BERGAMO	4.2
		BRESCIA	6.1
		COMO	8.4
		CREMONA	6.2
		LECCO	5.2
		LODI	7
		MILANO	6.5
		MANTOVA	7.3
		PAVIA	6.8
		SONDRIO	6.3
		VARESE	6.5
		Piemonte	9.1
		ALESSANDRIA	11.6
		ASTI	9.1
		BIELLA	7.1
		CUNEO	6.1
		NOVARA	11.1
		TORINO	9.3
		VERBANO-CUSIO- OSSOLA	6.8
		VERCELLI	9.6
		Valle D'Aosta	7.8
		AOSTA	7.8
	Nord est		6.2
		Emilia-Romagna	6.5
		BOLOGNA	5.1
		FERRARA	9.4
		FORLI' CESENA	6.9
		MODENA	7
		PIACENZA	6.1
		PARMA	5.2
		RAVENNA	7.2
		REGGIO EMILIA	4.8
		RIMINI	10.1
		Friuli-Venezia Giulia	6.7
		GORIZIA	9.4
		PORDENONE	5.7
		TRIESTE	6
		UDINE	6.9
		Trentino Alto Adige	4.3
		BOLZANO	3
		TRENTO	5.7
		Veneto	6.3
		BELLUNO	5
		PADOVA	8.5
		ROVIGO	8.3
		TREVISO	5.5
		VENEZIA	4.7
		VICENZA	6.2
		VERONA	6
	Centro		9.9
		Lazio	10.6

1.2.a.1 Tasso di disoccupazione Anno 2017 - Fonte ISTAT			
	Lazio		10.6
		FROSINONE	17.9
		LATINA	13.3
		RIETI	11.8
		ROMA	9.4
		VITERBO	12.9
	Marche		10.5
		ANCONA	12.4
		ASCOLI PICENO	14.4
		FERMO	8.6
		MACERATA	8
		PESARO URBINO	8.9
	Toscana		8.5
		AREZZO	9.7
		FIRENZE	6.7
		GROSSETO	8.1
		LIVORNO	6.8
		LUCCA	10.8
		MASSA-CARRARA	16
		PISA	7
		PRATO	6.1
		PISTOIA	11.7
		SIENA	9.3
	Umbria		10.5
		PERUGIA	10.1
		TERNI	11.7
	Sud e Isole		19.3
	Abruzzo		11.7
		L'AQUILA	12.3
		CHIETI	11.9
		PESCARA	12.2
		TERAMO	10.2
	Basilicata		12.8
		MATERA	13
		POTENZA	12.7
	Campania		20.9
		AVELLINO	15
		BENEVENTO	13.6
		CASERTA	22.4
		NAPOLI	23.8
		SALERNO	15.8
	Calabria		21.5
		COSENZA	21.1
		CATANZARO	19.4
		CROTONE	28.9
		REGGIO CALABRIA	22.2
		VIBO VALENTIA	17.9
	Molise		14.6
		CAMPOBASSO	14.2
		ISERNIA	15.5
	Puglia		18.8
		BARI	15.4
		BRINDISI	18.6
		BARLETTA	17.3
		FOGGIA	25
		LECCE	22.3
		TARANTO	16.8
	Sardegna		17
		CAGLIARI	15.5
		NUORO	13

1.2.a.1 Tasso di disoccupazione Anno 2017 - Fonte ISTAT				
			ORISTANO	17.7
			SASSARI	16.8
			SUD SARDEGNA	21.3
		Sicilia		21.4
			AGRIGENTO	22.9
			CALTANISSETTA	17.7
			CATANIA	18.8
			ENNA	24.7
			MESSINA	24.8
			PALERMO	21.3
			RAGUSA	18.8
			SIRACUSA	21.9
			TRAPANI	24.3

1.2.b Immigrazione

1.2.b.1 Tasso di immigrazione

1.2.b.1 Tasso di immigrazione Anno 2017 - Fonte ISTAT			
Territorio			Tasso di immigrazione %
ITALIA			8.3
	Nord ovest		10.5
		Liguria	8.8
		GENOVA	8.4
		IMPERIA	11
		LA SPEZIA	8.7
		SAVONA	8.4
		Lombardia	11.3
		BERGAMO	10.9
		BRESCIA	12.5
		COMO	8
		CREMONA	11.4
		LECCO	7.9
		LODI	11.5
		MILANO	13.8
		MANTOVA	12.4
		PAVIA	11
		SONDRIO	5.1
		VARESE	8.3
		Piemonte	9.5
		ALESSANDRIA	10.5
		ASTI	11.2
		BIELLA	5.5
		CUNEO	10.1
		NOVARA	10
		TORINO	9.6
		VERBANO-CUSIO- OSSOLA	6.2
		VERCELLI	8
		Valle D'Aosta	6.5
		AOSTA	6.5
	Nord est		10.4
		Emilia-Romagna	11.8
		BOLOGNA	11.6
		FERRARA	8.5
		FORLI' CESENA	10.5
		MODENA	12.8
		PIACENZA	13.9
		PARMA	13.6
		RAVENNA	12
		REGGIO EMILIA	12.2
		RIMINI	10.7
		Friuli-Venezia Giulia	8.5
		GORIZIA	9.1
		PORDENONE	10
		TRIESTE	8.7
		UDINE	7.4
		Trentino Alto Adige	8.7
		BOLZANO	8.9
		TRENTO	8.6
		Veneto	9.8
		BELLUNO	5.9
		PADOVA	9.9
		ROVIGO	7.6
		TREVISO	10.1
		VENEZIA	9.6
		VICENZA	9.6
		VERONA	11.3
	Centro		10.7
		Lazio	11.2

1.2.b.1 Tasso di immigrazione Anno 2017 - Fonte ISTAT			
	Lazio		11.2
		FROSINONE	4.9
		LATINA	8.7
		RIETI	8.4
		ROMA	12.5
		VITERBO	9.4
	Marche		8.8
		ANCONA	9.1
		ASCOLI PICENO	6.6
		FERMO	10.1
		MACERATA	9.7
		PESARO URBINO	8.3
	Toscana		10.6
		AREZZO	10.6
		FIRENZE	12.7
		GROSSETO	10
		LIVORNO	7.9
		LUCCA	7.8
		MASSA-CARRARA	7
		PISA	9.7
		PRATO	16.6
		PISTOIA	9.3
		SIENA	10.9
	Umbria		10.7
		PERUGIA	11
		TERNI	10
	Sud e Isole		7.8
	Abruzzo		6.5
		L'AQUILA	8.1
		CHIETI	5.3
		PESCARA	5.4
		TERAMO	7.6
	Basilicata		3.6
		MATERA	4.8
		POTENZA	2.9
	Campania		4.1
		AVELLINO	3.2
		BENEVENTO	3
		CASERTA	4.8
		NAPOLI	3.9
		SALERNO	4.7
	Calabria		5.2
		COSENZA	4.6
		CATANZARO	5
		CROTONE	6.8
		REGGIO CALABRIA	5.6
		VIBO VALENTIA	4.7
	Molise		4.1
		CAMPOBASSO	4.2
		ISERNIA	4
	Puglia		3.1
		BARI	3.3
		BRINDISI	2.5
		BARLETTA	2.7
		FOGGIA	4.5
		LECCE	2.9
		TARANTO	2.2
	Sardegna		3
		CAGLIARI	2.9
		NUORO	2.7

1.2.b.1 Tasso di immigrazione Anno 2017 - Fonte ISTAT			
		ORISTANO	1.9
		SASSARI	2.9
		SUD SARDEGNA	3.7
	Sicilia		3.7
		AGRIGENTO	3.3
		CALTANISSETTA	3.2
		CATANIA	3
		ENNA	2.1
		MESSINA	4.4
		PALERMO	2.9
		RAGUSA	8.6
		SIRACUSA	3.7
		TRAPANI	4.4

Sezione di valutazione

Domande Guida
Per quali peculiarita' si caratterizza il territorio in cui e' collocata la scuola?
Qual è il contributo degli Enti Locali per l'istruzione e per le scuole del territorio?
Quali risorse e competenze presenti nel territorio rappresentano un'opportunita' per l'istituzione scolastica?

Opportunità (Digitare al max 1500 caratteri)	Vincoli (Digitare al max 1500 caratteri)
<p>Il paese ha origini antichissime e offre notevoli stimoli culturali. Territorio ricco di associazioni sportive e musicali, vanta un complesso bandistico che ha 200 anni di vita. La biblioteca Comunale, il Museo Archeologico costituiscono ulteriori punti di forza sia per la scuola che per l'intera popolazione.</p> <p>L'istituto aderisce a progetti presentati dalle Associazioni no profit stimolandone, nel contempo, la collaborazione fattiva e sinergica. Anche l'Ente locale e la Regione costituiscono un valido supporto al lavoro scolastico.</p> <p>Il Comune offre finanziamenti a sostegno del Piano dell'Offerta Formativa. La Regione finanzia progetti espressamente dedicati (Frutta e Verdura nelle scuole).</p>	<p>A causa della grave crisi occupazionale, dovuta alla chiusura di diverse fabbriche del territorio e ai tagli economici a Comuni e Regioni, sono diminuite sia le risorse destinate a supportare le famiglie meno abbienti che quelle destinate al miglioramento dell'edilizia scolastica.</p>

1.3 Risorse economiche e materiali

1.3.c Sedi della scuola

1.3.c.1 Numero di sedi

Numero di sedi				
		Riferimento Provinciale %	Riferimento Regionale %	Riferimento Nazionale %
Validi	Una sede	2,6	2,2	4,9
	Due sedi	6,1	4,4	3,4
	Tre o quattro sedi	42,8	34,3	24,4
	Cinque o più sedi	48,6	59,2	67,3
Situazione della scuola: RMIC8AZ00T		Cinque o piu' sedi		

1.3.d Palestra

1.3.d.1 Numero medio di palestre per sede

Numero medio di palestre per sede				
		Riferimento Provinciale %	Riferimento Regionale %	Riferimento Nazionale %
Validi	Nessuna palestra	1,3	1,5	3,3
	Palestra non presente in tutte le sedi	75,2	80,6	80,5
	Una palestra per sede	17	12,9	9,8
	Più di una palestra per sede	6,4	5	6,5
Situazione della scuola: RMIC8AZ00T		Palestra non presente in tutte le sedi		

1.3.e Laboratori

1.3.e.1 Numero medio di laboratori per sede

Istituto:RMIC8AZ00T - Numero medio di laboratori per sede				
opzione	Situazione della scuola: RMIC8AZ00T	Riferimento Provinciale	Riferimento Regionale	Riferimento Nazionale
Numero medio di laboratori per sede	1	1,8	1,57	1,72

1.3.e.2 Presenza di laboratori mobili

Istituto:RMIC8AZ00T - Presenza di laboratori mobili				
opzione	Situazione della scuola: RMIC8AZ00T	Riferimento Provinciale %	Riferimento Regionale %	Riferimento Nazionale %
Presenza di laboratori mobili	Dato mancante	36	38	52

1.3.e.3 Presenza di spazi alternativi per l'apprendimento

Istituto:RMIC8AZ00T - Presenza di spazi alternativi per l'apprendimento				
opzione	Situazione della scuola: RMIC8AZ00T	Riferimento Provinciale %	Riferimento Regionale %	Riferimento Nazionale %
Presenza di spazi alternativi per l'apprendimento	Spazi alternativi per l'apprendimento presenti	67,2	66,2	67,7

1.3.e.5 Numero di computer, tablet e LIM ogni 100 studenti

Istituto:RMIC8AZ00T - Numero di computer, tablet e LIM ogni 100 studenti				
opzione	Situazione della scuola: RMIC8AZ00T	Riferimento Provinciale %	Riferimento Regionale %	Riferimento Nazionale %
Numero di Computer	13,89	6,2	6,65	9,09
Numero di Tablet	0	0,42	0,67	1,74
Numero di Lim	2,18	2,09	2,29	3,61

1.3.f Biblioteca

1.3.f.1 Presenza della biblioteca

Istituto:RMIC8AZ00T - Presenza della biblioteca				
opzione	Situazione della scuola: RMIC8AZ00T	Riferimento Provinciale	Riferimento Regionale	Riferimento Nazionale
Numero di Biblioteche	2	2,36	2,35	2,95

1.3.f.2 Ampiezza del patrimonio librario

Ampiezza del patrimonio librario				
		Riferimento Provinciale %	Riferimento Regionale %	Riferimento Nazionale %
Validi	Meno di 500 Volumi	21,8	21,3	20,5
	Da 500 a 1499 volumi	17,1	19,8	19,9
	Da 1550 a 3499 volumi	26,8	28,8	25,8
	Da 3500 a 5499 volumi	17,5	16,5	14,6
	5500 volumi e oltre	16,8	13,8	19,3
Situazione della scuola: RMIC8AZ00T		Meno di 500 volumi		

Sezione di valutazione

Domande Guida
Quali sono le risorse economiche disponibili? Quali fonti di finanziamento riceve la scuola oltre a quelle statali? La scuola ricerca fonti di finanziamento aggiuntive?
Quali sono le caratteristiche delle strutture della scuola (es. struttura e sicurezza degli edifici, raggiungibilita' delle sedi, ecc.)?
Quali sono le caratteristiche degli spazi e delle dotazioni presenti (es. laboratori, biblioteca, palestre, LIM, pc, connessione a internet, ecc.)?

Opportunità (Digitare al max 1500 caratteri)	Vincoli (Digitare al max 1500 caratteri)
<p>L'istituto è articolato in sei plessi scolastici di cui due nella zona rurale. Sono tutti facilmente raggiungibili e ben collegati dal servizio di scuolabus. La scuola secondaria di primo grado è dotata di aule ampie, ben illuminate, in buone condizioni, di palestra interna e/o campo esterno, spazi per attività comuni, laboratori multimediali e ogni aula è provvista di LIM acquistate con i fondi PON.</p> <p>Nella scuola primaria sono presenti laboratori multimediali con una o due lavagne LIM per plesso. In condizioni più problematiche si trovano i plessi di scuola dell'infanzia. La scuola dispone di contributi pubblici erogati prevalentemente dal Comune e di piccoli finanziamenti delle famiglie e di privati.</p>	<p>Una delle scuole dell'infanzia del C.U. è carente di spazi e ciò limita l'azione didattica mirata allo sviluppo psicomotorio. In generale le scuole dell'infanzia non sono dotate di sussidi tecnologici. Per la scuola primaria sarebbe auspicabile avere una LIM per aula.</p>

1.4 Risorse professionali

1.4.a Caratteristiche degli insegnanti

1.4.a.1 Tipologia di contratto degli insegnanti

Istituto:RMIC8AZ00T - Tipologia di contratto degli insegnanti Anno scolastico 2017-2018					
	Insegnanti a tempo indeterminato		Insegnanti a tempo determinato		TOTALE
	N°	%	N°	%	
RMIC8AZ00T	73	82,0	16	18,0	100,0
- Benchmark*					
ROMA	51.993	76,1	16.310	23,9	100,0
LAZIO	75.055	77,4	21.902	22,6	100,0
ITALIA	822.751	79,4	212.945	20,6	100,0

1.4.a.2 Insegnanti a tempo indeterminato per fasce di eta'

Istituto:RMIC8AZ00T - Insegnanti a tempo indeterminato per fasce di et Anno scolastico 2017-2018									
	<35		35-44		45-54		55+		Totale
	N°	%	N°	%	N°	%	N°	%	TOTALE
RMIC8AZ00T	2	2,7	9	12,2	22	29,7	41	55,4	100,0
- Benchmark*									
ROMA	3.495	6,1	14.481	25,5	20.133	35,4	18.752	33,0	100,0
LAZIO	4.766	5,9	19.960	24,6	28.931	35,7	27.349	33,8	100,0
ITALIA	60.350	6,9	209.180	23,8	300.227	34,2	307.674	35,1	100,0

1.4.a.4 Insegnanti a tempo indeterminato per anni di servizio nella scuola (stabilita')

Istituto:RMIC8AZ00T - Fasce Anni di Servizio degli insegnanti Anno scolastico 2016-2017								
	Corrente Anno		Da 2 a 5 anni		Da 6 a 10 anni		Oltre 10 anni	
	N°	%	N°	%	N°	%	N°	%
RMIC8AZ00T	5	8,8	5	8,8	9	15,8	38	66,7
- Benchmark*								
ROMA	9.067	22,5	11.323	28,1	7.214	17,9	12.762	31,6
LAZIO	12.891	22,3	16.294	28,2	10.248	17,8	18.287	31,7
ITALIA	145.131	22,9	160.667	25,3	109.045	17,2	219.739	34,6

1.4.b Caratteristiche del Dirigente scolastico

1.4.b.1 Tipo di incarico del Dirigente scolastico

Tipo incarico del Dirigente scolastico - Anno Scolastico 2017-2018										
	Incarico effettivo		Incarico nominale		Incarico di reggenza		Incarico di presidenza		Nessun incarico di dirigenza attivo al 26/03/2018	
ISTITUTO	X									
- Benchmark*										
	N°	%	N°	%	N°	%	N°	%	N°	%
ROMA	384	70,3	42	7,7	117	21,4	2	0,4	1	0,2
LAZIO	574	73,3	48	6,1	156	19,9	4	0,5	1	0,1
ITALIA	6.503	76,6	169	2,0	1.782	21,0	27	0,3	12	0,1

1.4.b.2 Anni di esperienza come Dirigente scolastico

Anni di esperienza come Dirigente scolastico				
		Riferimento Provinciale %	Riferimento Regionale %	Riferimento Nazionale %
Validi	Fino a 1 anno	1,9	1,8	2,3
	Da 2 a 3 anni	21,7	20,2	22,6
	Da 4 a 5 anni	22,7	23,7	20,8
	Più di 5 anni	53,7	54,4	54,3
Situazione della scuola: RMIC8AZ00T		Piu' di 5 anni		

1.4.b.3 Anni di servizio nella scuola

Anni di servizio nella scuola				
		Riferimento Provinciale %	Riferimento Regionale %	Riferimento Nazionale %
Validi	Fino a 1 anno	25,6	26,4	20,4
	Da 2 a 3 anni	28,5	29,7	34,6
	Da 4 a 5 anni	22,7	20,7	20,6
	Più di 5 anni	23,3	23,1	24,4
Situazione della scuola: RMIC8AZ00T		Piu' di 5 anni		

Sezione di valutazione

Domande Guida
Quali le caratteristiche socio anagrafiche del personale (es. età, tipo di contratto, anni di servizio e stabilità nella scuola)?
Quali le competenze professionali e i titoli posseduti dai docenti (es. certificazioni linguistiche, informatiche, ecc.)?

Opportunità (Digitare al max 1500 caratteri)	Vincoli (Digitare al max 1500 caratteri)
La maggior parte degli insegnanti ha superato i 45 anni di età e ha una stabilità di servizio decennale. Il livello di competenze professionali e di titoli specifici posseduti è abbastanza elevato. Molti docenti sono dotati delle certificazioni utili all'insegnamento linguistico e informatico. L'Istituto propone annualmente attività di aggiornamento al fine di migliorare le competenze professionali dei docenti.	La programmazione della formazione del personale è complessivamente risultata più razionale attraverso la costituzione delle reti, tuttavia, la calendarizzazione e tempistica di erogazione dei corsi non ha rispettato le richieste del personale.

2 Esiti

2.1 Risultati scolastici

2.1.a Esiti degli scrutini

2.1.a.1 Studenti ammessi alla classe successiva

2.1.a.1 Studenti ammessi alla classe successiva - Primaria										
	Anno scolastico 2015/16					Anno scolastico 2016/17				
	% classe 1	% classe 2	% classe 3	% classe 4	% classe 5	% classe 1	% classe 2	% classe 3	% classe 4	% classe 5
RMIC8AZ00T	100,0	98,4	100,0	98,5	100,0	98,3	98,5	100,0	100,0	100,0
- Benchmark*										
ROMA	93,6	93,9	94,0	93,8	93,5	99,2	99,6	99,7	99,7	99,6
LAZIO	94,2	94,6	94,7	94,5	94,2	99,2	99,6	99,7	99,8	99,7
Italia	93,7	94,1	94,1	94,1	93,8	99,2	99,6	99,7	99,8	99,7

2.1.a.1 Studenti ammessi alla classe successiva - Secondaria di I° grado				
	Anno scolastico 2015/16		Anno scolastico 2016/17	
	% classe 1	% classe 2	% classe 1	% classe 2
RMIC8AZ00T	100,0	100,0	100,0	100,0
- Benchmark*				
ROMA	95,3	96,3	96,8	97,5
LAZIO	95,4	96,1	96,9	97,6
Italia	95,1	95,6	96,9	97,4

2.1.a.3 Studenti diplomati per votazione conseguita all'esame di stato

2.1.a.3 Studenti diplomati per votazione conseguita all'esame di stato												
	Anno scolastico 2015/16						Anno scolastico 2016/17					
	6 (%)	7 (%)	8 (%)	9 (%)	10 (%)	10 e Lode (%)	6 (%)	7 (%)	8 (%)	9 (%)	10 (%)	10 e Lode (%)
RMIC8AZ00T	21,1	21,1	16,9	21,1	14,1	5,6	23,6	22,2	30,6	13,9	4,2	5,6
- Benchmark*												
ROMA	20,5	28,0	24,0	18,0	5,4	4,1	18,4	27,4	25,0	18,5	5,9	4,9
LAZIO	20,9	27,8	23,5	17,9	5,7	4,2	19,0	27,3	24,3	18,3	6,1	5,0
ITALIA	24,2	27,1	22,6	16,7	5,8	3,5	22,2	26,9	23,1	17,5	6,4	3,9

2.1.b Trasferimenti e abbandoni

2.1.b.1 Studenti che hanno abbandonato gli studi in corso d'anno

2.1.b.1 Studenti che hanno abbandonato gli studi in corso d'anno Anno scolastico 2016/17 - Primaria					
	% classe 1	% classe 2	% classe 3	% classe 4	% classe 5
RMIC8AZ00T	0,0	0,0	0,0	0,0	0,0
- Benchmark*					
ROMA	0,0	0,0	0,0	0,0	0,0
LAZIO	0,0	0,0	0,0	0,0	0,0
Italia	0,0	0,0	0,0	0,0	0,0

2.1.b.1 Studenti che hanno abbandonato gli studi in corso d'anno Anno scolastico 2016/17 - Secondaria di I° grado			
	% classe 1	% classe 2	% classe 3
RMIC8AZ00T	0,0	0,0	0,0
- Benchmark*			
ROMA	0,1	0,1	0,1
LAZIO	0,1	0,1	0,1
Italia	0,2	0,2	0,2

2.1.b.2 Studenti trasferiti - in entrata - in corso d'anno

2.1.b.2 Studenti trasferiti - in entrata - in corso d'anno Anno scolastico 2016/17 - Primaria					
	% classe 1	% classe 2	% classe 3	% classe 4	% classe 5
RMIC8AZ00T	1,7	0,0	3,3	1,4	0,0
- Benchmark*					
ROMA	1,2	1,2	1,1	0,9	0,6
LAZIO	1,3	1,2	1,1	0,9	0,7
Italia	1,7	1,6	1,4	1,2	0,9

2.1.b.2 Studenti trasferiti - in entrata - in corso d'anno Anno scolastico 2016/17 - Secondaria di I° grado			
	% classe 1	% classe 2	% classe 3
RMIC8AZ00T	0,0	0,0	0,0
- Benchmark*			
ROMA	0,8	0,7	0,5
LAZIO	0,9	0,8	0,5
Italia	1,1	1,0	0,7

2.1.b.3 Studenti trasferiti - in uscita - in corso d'anno

2.1.b.3 Studenti trasferiti - in uscita - in corso d'anno Anno scolastico 2016/17 - Primaria					
	% classe 1	% classe 2	% classe 3	% classe 4	% classe 5
RMIC8AZ00T	0,0	0,0	0,0	1,3	0,0
- Benchmark*					
ROMA	1,8	1,6	1,5	1,2	0,9
LAZIO	1,9	1,6	1,6	1,3	1,0
Italia	2,5	2,1	1,9	1,7	1,3


2.1.b.3 Studenti trasferiti - in uscita - in corso d'anno Anno scolastico 2016/17 - Secondaria di I° grado			
	% classe 1	% classe 2	% classe 3
RMIC8AZ00T	2,0	0,0	0,0
- Benchmark*			
ROMA	1,2	1,2	1,0
LAZIO	1,4	1,4	1,1
Italia	1,7	1,6	1,4

Sezione di valutazione

Domande Guida
Quanti studenti sono ammessi alle classi successive? Ci sono concentrazioni di non ammessi in alcuni anni di corso e/o indirizzi di studio (per le scuole del II ciclo)?
Per le scuole del II ciclo - Quanti sono gli studenti sospesi in giudizio? I debiti formativi si concentrano in determinate discipline, anni di corso, indirizzi e/o sezioni?
Quali considerazioni si possono fare analizzando la distribuzione degli studenti per fascia di voto conseguito all'Esame di Stato (es. una parte consistente si colloca nelle fasce più basse, ci sono distribuzioni anomale per alcune fasce, cosa emerge dal confronto con il dato medio nazionale)?
Quanti e quali studenti abbandonano la scuola e perché?

Punti di Forza (Digitare al max 1500 caratteri)	Punti di Debolezza (Digitare al max 1500 caratteri)
L'ammissione alla classe successiva risulta intorno al 100% in tutte le classi; la valutazione permane orientata ad una azione prevalentemente formativa piuttosto che sommativa. I criteri di valutazione adottati costituiscono "buone prassi" per garantire esiti positivi. I risultati all'esame di Stato vedono una diminuzione della fascia medio bassa e un aumento della fascia alta perchè si mira a un processo di insegnamento-apprendimento volto a sostenere e consolidare le fasce deboli e potenziare le eccellenze.	I docenti ravvisano l'esigenza di migliorare l'organizzazione per giungere a stili di insegnamento più condivisi e comuni. Sono stati regolamentati i periodi di verifica per classi parallele su indicatori di profitto standardizzati ma le modalità di valutazione e l'analisi dei risultati sono ancora oggetto di lavoro negli incontri per dipartimenti. Permangono difficoltà di conoscenza dell'ulteriore percorso scolastico degli alunni "licenziati" per scarsa collaborazione da parte degli istituti superiori. Tuttavia in modo informale si riesce a monitorare il loro iter attraverso la comunicazione spontanea degli ex alunni.

Rubrica di Valutazione	
Criterio di qualità: Gli studenti della scuola portano avanti regolarmente il loro percorso di studi, lo concludono e conseguono risultati soddisfacenti agli esami finali.	Situazione della scuola
C'è una percentuale superiore ai riferimenti nazionali di studenti trasferiti in uscita, ci sono concentrazioni superiori ai riferimenti nazionali di studenti non ammessi all'anno successivo e/o di abbandoni nella maggior parte degli anni di corso, sedi indirizzi di scuola. Nel II ciclo la quota di studenti con debiti scolastici è superiore ai riferimenti nazionali per la maggior parte degli indirizzi di studio. La quota di studenti collocata nella fascia di voto più bassa all'Esame di Stato (6 nel I ciclo; 60 nel II ciclo) è decisamente superiore ai riferimenti nazionali.	1 - Molto critica
	2 -

<p>Gli studenti non ammessi all'anno successivo e/o gli abbandoni in generale sono in linea con i riferimenti nazionali, anche se in alcuni anni di corso, sezioni, plessi o indirizzi di scuola sono superiori. Nella secondaria di II grado la quota di studenti sospesi in giudizio per debiti scolastici è pari ai riferimenti nazionali e superiore ai riferimenti per alcuni indirizzi di studio. La distribuzione dei voti all'Esame di Stato evidenzia una concentrazione lievemente superiore ai riferimenti nazionali di studenti collocati nelle fasce di punteggio più basse (6-7 nel I ciclo; 60-70 nel II ciclo). La quota di studenti collocata nelle fasce di voto medio-basse all'Esame di stato (6-7 nel I ciclo; 60-70 nel II ciclo) è superiore ai riferimenti nazionali.</p>		3 - Con qualche criticità
		4 -
<p>La quota di studenti ammessa all'anno successivo è in linea con i riferimenti nazionali. Gli abbandoni e i trasferimenti in uscita sono inferiori ai riferimenti nazionali. Nella secondaria di II grado la quota di studenti sospesi in giudizio per debiti scolastici è pari o inferiore ai riferimenti nazionali. La quota di studenti collocata nelle fasce di punteggio medio alte all'Esame di Stato (8-10 e lode nel I ciclo; 81-100 e lode nel II ciclo) è superiore o pari ai riferimenti nazionali.</p>		5 - Positiva
		6 -
<p>La quota di studenti ammessa all'anno successivo è superiore ai riferimenti nazionali. Non si registrano abbandoni e i trasferimenti in uscita sono inferiori ai riferimenti nazionali. Nella secondaria di II grado la quota di studenti sospesi in giudizio per debiti scolastici è decisamente inferiore ai riferimenti nazionali. La quota di studenti collocata nelle fasce di punteggio più alte (9-10 e lode nel I ciclo; 91-100 e lode nel II ciclo) all'Esame di Stato è superiore ai riferimenti nazionali.</p>		7 - Eccellente

Motivazione del giudizio assegnato

La scuola non perde studenti nel passaggio da un anno all'altro. Accoglie studenti provenienti da altre scuole sia italiani che stranieri in qualsiasi periodo dell'anno. L'accoglienza si traduce in attività diversificate: dall'accertamento delle competenze alla rilevazione delle storie individuali, dall'elaborazione di percorsi didattici personalizzati alla ricerca-azione di strategie, metodi e strumenti atti a garantire il successo formativo di ciascuno. La distribuzione degli studenti e la loro collocazione nel gruppo classe risultano adeguati sia per il loro inserimento che per la formazione delle classi iniziali. Con l'adozione dei nuovi criteri di formazione delle classi basati sulla costituzione di gruppi di alunni per fasce di livello è notevolmente diminuita la disomogeneità tra le classi della scuola secondaria di primo grado.

2.2 Risultati nelle prove standardizzate nazionali

2.2.a Risultati degli studenti nelle prove di italiano e matematica

2.2.a.1234 Punteggio in italiano e matematica

*Differenze nel punteggio rispetto a scuole con contesto socio-economico e culturale simile (ESCS)

Istituto: RMIC8AZ00T - Risultati degli studenti nelle prove di italiano e matematica - Anno Scolastico 2016/17										
Livello Classe/Plesso/Classe	Prova di Italiano					Prova di Matematica				
	Punteggio medio	Lazio	Centro	ITALIA	Punt. ESCS (*)	Punteggio medio	Lazio	Centro	ITALIA	Punt. ESCS (*)
		42,3	42,7	41,8			52,1	52,6	52,4	
2-Scuola primaria - Classi seconde	44,2	↔	↔	↑	n.d.	58,5	↑	↑	↑	n.d.
RMEE8AZ01X	42,0	n/a	n/a	n/a	n/a	53,2	n/a	n/a	n/a	n/a
RMEE8AZ01X - 2 A	36,0	↓	↓	↓	n.d.	47,6	↓	↓	↓	n.d.
RMEE8AZ01X - 2 C	47,8	↑	↑	↑	n.d.	58,8	↑	↑	↑	n.d.
RMEE8AZ021	51,2	n/a	n/a	n/a	n/a	75,3	n/a	n/a	n/a	n/a
RMEE8AZ021 - 2 D	51,2	↑	↑	↑	n.d.	75,3	↑	↑	↑	n.d.
		55,8	57,0	55,8			53,6	54,9	53,9	
5-Scuola primaria - Classi quinte	60,0	↑	↑	↑	3,1	61,1	↑	↑	↑	5,6
RMEE8AZ01X	61,6	n/a	n/a	n/a	n/a	65,4	n/a	n/a	n/a	n/a
RMEE8AZ01X - 5 A	54,8	↔	↓	↓	-2,2	55,1	↔	↔	↑	-0,4
RMEE8AZ01X - 5 B	63,5	↑	↑	↑	5,8	71,8	↑	↑	↑	15,5
RMEE8AZ01X - 5 C	64,4	↑	↑	↑	4,6	67,4	↑	↑	↑	8,2
RMEE8AZ021	52,3	n/a	n/a	n/a	n/a	41,7	n/a	n/a	n/a	n/a
RMEE8AZ021 - 5 D	52,3	↓	↓	↓	-1,0	41,7	↓	↓	↓	-10,5
		62,0	62,8	61,9			49,4	51,3	50,6	
8-Scuola secondaria di I grado - Classi terze	60,2	↓	↓	↓	n.d.	53,8	↑	↑	↑	n.d.
RMMM8AZ01V	60,2	n/a	n/a	n/a	n/a	53,8	n/a	n/a	n/a	n/a
RMMM8AZ01V - 3 A	64,1	↑	↑	↑	n.d.	52,0	↑	↔	↑	n.d.
RMMM8AZ01V - 3 B	58,3	↓	↓	↓	n.d.	51,2	↑	↔	↔	n.d.
RMMM8AZ01V - 3 C	58,3	↓	↓	↓	n.d.	58,6	↑	↑	↑	n.d.

2.2.b Variabilita' dei risultati nelle prove di italiano e matematica

2.2.b.1 Alunni collocati nei diversi livelli in italiano e in matematica

2.2.b.1 Alunni collocati nei diversi livelli in italiano e in matematica - Anno Scolastico 2016/17										
Classe/Istituto/Ra gruppiamento geografico	Italiano					Matematica				
	Numero studenti Livello 1	Numero studenti Livello 2	Numero studenti Livello 3	Numero studenti Livello 4	Numero studenti Livello 5	Numero studenti Livello 1	Numero studenti Livello 2	Numero studenti Livello 3	Numero studenti Livello 4	Numero studenti Livello 5
RMEE8AZ01X - 2 A	10	5	2	1	6	8	6	3	2	5
RMEE8AZ01X - 2 C	10	2	0	4	9	5	5	2	2	10
RMEE8AZ021 - 2 D	1	2	4	2	6	0	0	2	1	12
	% studenti Livello 1	% studenti Livello 2	% studenti Livello 3	% studenti Livello 4	% studenti Livello 5	% studenti Livello 1	% studenti Livello 2	% studenti Livello 3	% studenti Livello 4	% studenti Livello 5
RMIC8AZ00T	32,8	14,1	9,4	10,9	32,8	20,6	17,5	11,1	7,9	42,9
Lazio	33,5	17,0	7,4	7,9	34,2	27,1	17,5	17,8	10,1	27,6
Centro	32,2	18,0	7,5	7,5	34,8	26,6	17,3	17,6	10,2	28,3
Italia	33,5	18,4	7,7	7,1	33,2	26,9	17,3	16,9	10,5	28,4

2.2.b.1 Alunni collocati nei diversi livelli in italiano e in matematica - Anno Scolastico 2016/17										
Classe/Istituto/Ra gruppiamento geografico	Italiano					Matematica				
	Numero studenti Livello 1	Numero studenti Livello 2	Numero studenti Livello 3	Numero studenti Livello 4	Numero studenti Livello 5	Numero studenti Livello 1	Numero studenti Livello 2	Numero studenti Livello 3	Numero studenti Livello 4	Numero studenti Livello 5
RMEE8AZ01X - 5 A	2	5	0	4	3	2	3	1	1	6
RMEE8AZ01X - 5 B	1	2	2	4	6	1	0	0	0	13
RMEE8AZ01X - 5 C	1	1	8	6	8	0	1	1	10	10
RMEE8AZ021 - 5 D	3	2	3	0	3	7	1	0	1	2
	% studenti Livello 1	% studenti Livello 2	% studenti Livello 3	% studenti Livello 4	% studenti Livello 5	% studenti Livello 1	% studenti Livello 2	% studenti Livello 3	% studenti Livello 4	% studenti Livello 5
RMIC8AZ00T	10,9	15,6	20,3	21,9	31,2	16,7	8,3	3,3	20,0	51,7
Lazio	25,8	16,7	13,1	18,5	26,0	27,7	15,7	16,9	14,2	25,5
Centro	24,1	15,9	13,0	18,5	28,5	25,2	16,3	16,9	13,6	28,0
Italia	26,6	15,7	13,1	17,7	26,9	26,3	16,5	17,3	12,9	27,0

2.2.b.1 Alunni collocati nei diversi livelli in italiano e in matematica - Anno Scolastico 2016/17										
Classe/Istituto/Ra gruppiamento geografico	Italiano					Matematica				
	Numero studenti Livello 1	Numero studenti Livello 2	Numero studenti Livello 3	Numero studenti Livello 4	Numero studenti Livello 5	Numero studenti Livello 1	Numero studenti Livello 2	Numero studenti Livello 3	Numero studenti Livello 4	Numero studenti Livello 5
RMMM8AZ01V - 3 A	2	5	6	5	5	4	6	2	5	6
RMMM8AZ01V - 3 B	6	6	4	6	3	8	5	2	2	8
RMMM8AZ01V - 3 C	6	6	3	3	5	4	3	3	4	9
	% studenti Livello 1	% studenti Livello 2	% studenti Livello 3	% studenti Livello 4	% studenti Livello 5	% studenti Livello 1	% studenti Livello 2	% studenti Livello 3	% studenti Livello 4	% studenti Livello 5
RMIC8AZ00T	19,7	23,9	18,3	19,7	18,3	22,5	19,7	9,9	15,5	32,4
Lazio	19,3	19,9	20,6	19,6	20,7	30,1	18,2	14,5	13,1	24,0
Centro	18,1	19,0	20,1	21,2	21,6	27,9	17,5	13,6	12,6	28,4
Italia	19,5	19,4	19,6	20,5	20,9	29,2	17,5	13,0	12,2	28,0

2.2.b.2 Variabilità dei punteggi tra le classi e dentro le classi

2.2.b.2 - Variabilità dei punteggi TRA le classi e DENTRO le classi - Italiano e Matematica - Scuola primaria - Classi seconde - Anno Scolastico 2016/17				
Istituto/Raggruppament o geografico	TRA_ita (%)	DENTRO_ita (%)	TRA_mat (%)	DENTRO_mat (%)
RMIC8AZ00T	8,7	91,3	23,5	76,5
- Benchmark*				
Centro	6,3	93,7	10,4	89,6
ITALIA	6,7	93,3	9,3	90,7

2.2.b.2 - Variabilità dei punteggi TRA le classi e DENTRO le classi - Italiano e Matematica - Scuola primaria - Classi quinte - Anno Scolastico 2016/17				
Istituto/Raggruppament o geografico	TRA_ita (%)	DENTRO_ita (%)	TRA_mat (%)	DENTRO_mat (%)
RMIC8AZ00T	9,6	90,4	32,7	67,3
- Benchmark*				
Centro	6,6	93,4	10,5	89,5
ITALIA	6,8	93,2	10,2	89,8

2.2.c Effetto scuola

2.2.c.1 Effetto della scuola sui risultati degli studenti nelle prove

Effetto della scuola sui risultati degli studenti nelle prove - Italiano Scuola primaria - Classi quinte					
Istituzione scolastica nel suo complesso					
Confronto tra il punteggio osservato dell'istituzione scolastica e il punteggio della regione - Italiano	Effetto scuola positivo	Effetto scuola leggermente positivo	Effetto scuola pari alla media regionale	Effetto scuola leggermente negativo	Effetto scuola negativo
Sopra la media regionale			X		
Intorno alla media regionale					
Sotto la media regionale					

Effetto della scuola sui risultati degli studenti nelle prove - Matematica Scuola primaria - Classi quinte					
Istituzione scolastica nel suo complesso					
Confronto tra il punteggio osservato dell'istituzione scolastica e il punteggio della regione - Matematica	Effetto scuola positivo	Effetto scuola leggermente positivo	Effetto scuola pari alla media regionale	Effetto scuola leggermente negativo	Effetto scuola negativo
Sopra la media regionale			X		
Intorno alla media regionale					
Sotto la media regionale					

Effetto della scuola sui risultati degli studenti nelle prove - Italiano Scuola secondaria di I grado - Classi terze					
Istituzione scolastica nel suo complesso					
Confronto tra il punteggio osservato dell'istituzione scolastica e il punteggio della regione - Italiano	Effetto scuola positivo	Effetto scuola leggermente positivo	Effetto scuola pari alla media regionale	Effetto scuola leggermente negativo	Effetto scuola negativo
Sopra la media regionale					
Intorno alla media regionale					
Sotto la media regionale			X		


Effetto della scuola sui risultati degli studenti nelle prove - Matematica Scuola secondaria di I grado - Classi terze					
Istituzione scolastica nel suo complesso					
Confronto tra il punteggio osservato dell'istituzione scolastica e il punteggio della regione - Matematica	Effetto scuola positivo	Effetto scuola leggermente positivo	Effetto scuola pari alla media regionale	Effetto scuola leggermente negativo	Effetto scuola negativo
Sopra la media regionale			X		
Intorno alla media regionale					
Sotto la media regionale					

Sezione di valutazione

Domande Guida
Quali risultati raggiunge la scuola nelle prove standardizzate nazionali di italiano e matematica?
Quali sono le differenze rispetto a scuole con contesto socio economico e culturale simile?
Come si distribuiscono gli studenti nei diversi livelli in italiano e matematica? Qual e' la concentrazione di studenti nel livello 1?
La scuola riesce ad assicurare una variabilita' contenuta tra le varie classi?
Qual è l'effetto attribuibile alla scuola sui risultati degli apprendimenti? Nel caso in cui l'effetto scuola sia inferiore a quello medio regionale, quali potrebbero essere le motivazioni? L'effetto scuola e' simile per l'italiano e la matematica?

Punti di Forza (Digitare al max 1500 caratteri)	Punti di Debolezza (Digitare al max 1500 caratteri)
---	---

<p>Per la scuola primaria le classi seconde risultano al di sopra della media nazionale, sia in matematica che in italiano. Una quinta risulta al di sotto della media nazionale sia in italiano che in matematica.</p> <p>Mentre le altre quinte hanno ottenuto un punteggio superiore in matematica. Si evidenzia nella scuola primaria un significativo miglioramento del cheating che registra valori poco significativi. Le classi terze della scuola secondaria di primo grado hanno raggiunto un buon livello nelle prove di italiano e matematica al di sopra dei risultati regionali e nazionali. Ciò è dovuto alla programmazione e realizzazione di attività di laboratorio con percorsi di potenziamento in orario curricolare tramite pause didattiche.</p> <p>Per le classi seconde in italiano e per le classi quinte in matematica la varianza tra le classi è minore rispetto alla media nazionale dentro le classi è maggiore.</p> <p>Per quanto riguarda l'effetto scuola, i risultati del nostro istituto sono in linea con la media nazionale sia per italiano che per matematica. I buoni risultati ottenuti sia pur con le stesse risorse umane a disposizione degli scorsi anni, sono scaturiti dal lavoro incentrato sulle nuove metodologie, gli interventi e le strategie diversificate finalizzate al miglioramento delle competenze.</p>	<p>In particolare una classe terza della scuola secondaria di primo grado presenta risultati inferiori in matematica. Sono confluiti in questa classe alunni con particolari bisogni formativi o difficoltà specifiche di apprendimento. Nonostante i percorsi individualizzati e diversificati, questi alunni hanno raggiunto solo gli obiettivi minimi, come si evidenzia dalle tabelle di comparazione. Sono stati rilevati risultati inferiori alla media in italiano in alcune quinte. Rispetto all'indice ESCS per le classi quinte i valori sono inferiori alla media nazionale e regionale. In italiano le classi quinte hanno ottenuto un risultato al di sotto della media nazionale. Per le classi seconde in matematica e per le quinte in italiano la varianza tra le classi è maggiore rispetto alla media nazionale e regionale dentro le classi è minore.</p>
---	---

Rubrica di Valutazione	
Criterio di qualità: Gli studenti della scuola raggiungono livelli di apprendimento soddisfacenti in italiano e matematica in relazione ai livelli di partenza e alle caratteristiche del contesto.	Situazione della scuola
<p>Il punteggio degli studenti della scuola nelle prove INVALSI di italiano e matematica è inferiore rispetto alle scuole con background socio-economico e culturale simile. La variabilità tra le classi in italiano e matematica è superiore a quella media. La quota di studenti collocata nel livello 1 in italiano e in matematica è in generale superiore a quella media regionale. L'effetto attribuibile alla scuola sugli apprendimenti è inferiore all'effetto medio regionale, inoltre i punteggi medi di scuola sono inferiori a quelli medi regionali.</p>	1 - Molto critica
<p>Il punteggio di italiano e matematica della scuola alle prove INVALSI è in linea con quello di scuole con background socio-economico e culturale simile. La variabilità tra classi in italiano e in matematica è pari a quella media o poco superiore, ci sono casi di singole classi in italiano e matematica che si discostano in negativo dalla media della scuola. La quota di studenti collocata nel livello 1 in italiano e in matematica è in linea con la media regionale, anche se ci sono alcuni anni di corso o indirizzi di studi in cui tale quota è superiore alla media. L'effetto attribuibile alla scuola sugli apprendimenti è pari o leggermente superiore all'effetto medio regionale, anche se i punteggi medi di scuola sono inferiori a quelli medi regionali, oppure i punteggi medi sono pari a quelli medi regionali, anche se l'effetto scuola è inferiore all'effetto medio regionale.</p>	2 - 3 - Con qualche criticità'
<p>Il punteggio di italiano e matematica della scuola alle prove INVALSI è superiore a quello di scuole con background socio-economico e culturale simile. La variabilità tra classi in italiano e matematica è pari a quella media di poco inferiore, oppure alcune classi si discostano in positivo dalla media della scuola. La quota di studenti collocata nel livello 1 in italiano e in matematica è inferiore alla media regionale. L'effetto attribuibile alla scuola sugli apprendimenti è pari all'effetto medio regionale e i punteggi medi di scuola sono superiori a quelli medi regionali, oppure l'effetto scuola è superiore all'effetto medio regionale e i punteggi medi di scuola sono pari a quelli medi regionali.</p>	 4 - 5 - Positiva
	6 -

Il punteggio di italiano e matematica della scuola alle prove INVALSI e' superiore a quello di scuole con background socio-economico e culturale simile. La varianza tra classi in italiano e matematica e' inferiore a quella media. La quota di studenti collocata nei livelli 1 e 2 in italiano e in matematica e' inferiore alla media regionale. L'effetto attribuibile alla scuola sugli apprendimenti e' superiore all'effetto medio regionale e anche i punteggi medi di scuola sono superiori a quelli medi regionali.

7 - Eccellente

Motivazione del giudizio assegnato


Il lavoro incentrato sulle nuove metodologie e tecnologie, interventi e strategie diversificate, la maggiore flessibilità didattica finalizzate al miglioramento delle competenze hanno contribuito al lieve miglioramento degli esiti.

2.3 Competenze chiave europee

Sezione di valutazione

Domande Guida
Quali sono le competenze chiave europee su cui la scuola lavora maggiormente?
In che modo la scuola valuta le competenze chiave (osservazione del comportamento, individuazione di indicatori, questionari, ecc.)? La scuola adotta criteri comuni per valutare l'acquisizione delle competenze chiave?
Gli studenti hanno sviluppato adeguate competenze sociali e civiche (rispetto di sé e degli altri, rispetto di regole condivise, ecc.)?
Gli studenti hanno acquisito competenze digitali adeguate (capacità di valutare le informazioni disponibili in rete, capacità di gestire i propri profili on line, capacità di comunicare efficacemente con gli altri a distanza, ecc.)?
Gli studenti hanno acquisito buone strategie per imparare ad apprendere (capacità di schematizzare e sintetizzare, ricerca autonoma di informazioni, ecc.)?
Gli studenti hanno acquisito abilità adeguate allo sviluppo dello spirito di iniziativa e imprenditorialità (progettazione, senso di responsabilità, collaborazione, ecc.)?
Se la scuola adotta forme di certificazione delle competenze o altri sistemi di valutazione, quali livelli di padronanza raggiungono gli studenti nelle competenze chiave a conclusione di determinati segmenti del loro percorso (V primaria, III secondaria di I grado, II secondaria di II grado)?

Punti di Forza (Digitare al max 1500 caratteri)	Punti di Debolezza (Digitare al max 1500 caratteri)
<p>La nostra scuola si pone tra gli obiettivi fondamentali quello di una "corretta educazione alla convivenza civile " attraverso percorsi che mirano a formare buoni cittadini. Tra le attività che tradizionalmente vengono svolte indichiamo:</p> <p>1) incontri con l'arma dei carabinieri e con gli psicologi sui temi del bullismo, dello stalking e sull'educazione stradale;</p> <p>2) adesione a progetti " Bullismo se lo conosci lo eviti", "io nella mia comunità: percorsi e progetti sulla legalità"</p> <p>3) attività di orientamento che entrano a pieno titolo nella programmazione dei consigli di classe.</p> <p>Tra le modalità più diffuse di valutazione, ricordiamo le seguenti: osservazioni sistematiche, test attitudinali e questionari. Il collegio dei docenti per il voto sul comportamento ha adottato i seguenti criteri: rispetto delle regole in tutte le attività, impegno nell'esecuzione dei compiti a casa, regolare frequenza.</p> <p>La stessa comunità-classe si trasforma quotidianamente in "laboratorio di democrazia" dove si fissano regole, sanzioni, diritti e doveri.</p>	<p>Il livello delle competenze risulta accettabile. In qualche classe il patto di corresponsabilità è stato eluso da una parte dei genitori che delegano troppo alla scuola. Non tutti gli alunni hanno raggiunto competenze adeguate in questo campo, nonostante le strategie messe in atto dai consigli di classe, interclasse, intersezione con l'ausilio del servizio di psicologia scolastica e dei servizi socio-sanitari territoriali.</p>

Rubrica di Valutazione	
Criterio di qualità: Gli studenti della scuola acquisiscono livelli soddisfacenti nelle competenze sociali e civiche, nell'imparare a imparare, nelle competenze digitali e nello spirito di iniziativa e imprenditorialità.	Situazione della scuola
La maggior parte degli studenti della scuola non raggiunge livelli sufficienti in relazione alle competenze chiave considerate (competenze sociali e civiche, imparare a imparare, competenze digitali, spirito di iniziativa e imprenditorialità').	1 - Molto critica
	2 -
La maggior parte degli studenti della scuola raggiunge livelli sufficienti in relazione ad almeno due competenze chiave tra quelle considerate (competenze sociali e civiche, imparare a imparare, competenze digitali, spirito di iniziativa e imprenditorialità').	3 - Con qualche criticità'
	4 - 
La maggior parte degli studenti della scuola raggiunge livelli buoni in relazione ad almeno due competenze chiave tra quelle considerate (competenze sociali e civiche, imparare a imparare, competenze digitali, spirito di iniziativa e imprenditorialità').	5 - Positiva
	6 -

La maggior parte degli studenti della scuola raggiunge livelli ottimali in relazione ad almeno due competenze chiave tra quelle considerate (competenze sociali e civiche, imparare a imparare, competenze digitali, spirito di iniziativa e imprenditorialità).		7 - Eccellente
--	--	----------------

Motivazione del giudizio assegnato

La scuola utilizza strumenti per favorire il raggiungimento delle competenze chiave, ponendo l'attenzione ad una formazione orientata a costruire un curricolo e un sistema valutativo che soddisfi le esigenze di alunni e famiglie. Per risolvere situazioni critiche sono applicati i criteri di formazione delle classi in ottemperanza al principio della equiterogeneità. La collaborazione con le famiglie, nell'ambito dell'educazione alla convivenza deve essere più incisiva e sistematica al fine di un coinvolgimento più responsabile di genitori e alunni.

2.4 Risultati a distanza

2.4.a Risultati degli studenti in italiano e matematica nei livelli scolastici successivi

2.4.a.1 Punteggio prove INVALSI V anno di primaria (tre anni prima erano nel II anno)

Punteggio conseguito nelle prova di Italiano di V primaria del 2016/17 dalle classi II così come erano formate nel 2014							
Istituzione scolastica nel suo complesso							
Classi/Istituto (2014)	Plesso (2014)	Sezione (2014)	Punteggio percentuale di Italiano corretto dal cheating nella prova del 2017	Confronto rispetto al punteggio medio in Italiano della regione di appartenenza	Confronto rispetto al punteggio medio in Italiano dell'area geografica di appartenenza	Confronto rispetto al punteggio medio in Italiano nazionale	Percentuale di copertura di Italiano
				42,33	42,72	41,75	
RMIC8AZ00T	RMEE8AZ01X	A	57,50	↔	↔	↑	92,31
RMIC8AZ00T	RMEE8AZ01X	B	62,41	↑	↑	↑	100,00
RMIC8AZ00T	RMEE8AZ01X	C	64,41	↑	↑	↑	96,00
RMIC8AZ00T	RMEE8AZ021	D	56,56	↔	↔	↑	58,82
RMIC8AZ00T			61,25	↑	↑	↑	86,96

Punteggio conseguito nelle prova di Matematica di V primaria del 2016/17 dalle classi II così come erano formate nel 2013							
Istituzione scolastica nel suo complesso							
Classi/Istituto (2014)	Plesso (2014)	Sezione (2014)	Punteggio percentuale di Matematica corretto dal cheating nella prova del 2017	Confronto rispetto al punteggio medio in Matematica della regione di appartenenza	Confronto rispetto al punteggio medio in Matematica dell'area geografica di appartenenza	Confronto rispetto al punteggio medio in Matematica nazionale	Percentuale di copertura di Matematica
				52,10	52,62	52,37	
RMIC8AZ00T	RMEE8AZ01X	A	55,54	↔	↔	↑	84,62
RMIC8AZ00T	RMEE8AZ01X	B	71,23	↑	↑	↑	92,86
RMIC8AZ00T	RMEE8AZ01X	C	67,42	↑	↑	↑	88,00
RMIC8AZ00T	RMEE8AZ021	D	45,90	↓	↓	↓	58,82
RMIC8AZ00T			62,13	↑	↑	↑	81,16

2.4.a.2 Punteggio prove INVALSI III anno di sec. I grado (tre anni prima erano in V anno)

Punteggio conseguito nelle prova di Italiano del III anno del I grado del 2016/17 dalle classi V delle primarie così come erano formate nel 2013							
Istituzione scolastica nel suo complesso							
Classi/Istituto (2014)	Plesso (2014)	Sezione (2014)	Punteggio percentuale di Italiano corretto dal cheating nella prova del 2017	Confronto rispetto al punteggio medio in Italiano della regione di appartenenza	Confronto rispetto al punteggio medio in Italiano dell'area geografica di appartenenza	Confronto rispetto al punteggio medio in Italiano nazionale	Percentuale di copertura di Italiano
				55,79	56,98	55,82	
RMIC8AZ00T	RMEE8AZ01X	A	64,82	↑	↑	↑	100,00
RMIC8AZ00T	RMEE8AZ01X	B	64,27	↑	↑	↑	100,00
RMIC8AZ00T	RMEE8AZ01X	C	47,45	↓	↓	↓	80,95
RMIC8AZ00T	RMEE8AZ021	D	54,32	↓	↓	↓	90,91
RMIC8AZ00T			59,44	↓	↓	↓	93,90

Punteggio conseguito nelle prova di Matematica del III anno del I grado del 2016/17 dalle classi V delle primarie così come erano formate nel 2013							
Istituzione scolastica nel suo complesso							
Classi/Istituto (2014)	Plesso (2014)	Sezione (2014)	Punteggio percentuale di Matematica corretto dal cheating nella prova del 2017	Confronto rispetto al punteggio medio in Matematica della regione di appartenenza	Confronto rispetto al punteggio medio in Matematica dell'area geografica di appartenenza	Confronto rispetto al punteggio medio in Matematica nazionale	Percentuale di copertura di Matematica
				53,60	54,88	53,91	
RMIC8AZ00T	RMEE8AZ01X	A	57,51	↑	↑	↑	100,00
RMIC8AZ00T	RMEE8AZ01X	B	56,56	↑	↑	↑	100,00
RMIC8AZ00T	RMEE8AZ01X	C	48,80	↔	↓	↓	80,95
RMIC8AZ00T	RMEE8AZ021	D	40,83	↓	↓	↓	90,91
RMIC8AZ00T			53,11	↑	↑	↑	93,90

2.4.a.3 Punteggio prove INVALSI II anno di sec. II grado (due anni prima erano in III sec. I grado)

Punteggio conseguito nelle prova di Italiano del II anno del II grado del 2016/17 dalle classi III del I grado così come erano formate nel 2013							
Istituzione scolastica nel suo complesso							
Classi/Istituto (2014)	Plesso (2014)	Sezione (2014)	Punteggio percentuale di Italiano corretto dal cheating nella prova del 2017	Confronto rispetto al punteggio medio in Italiano della regione di appartenenza	Confronto rispetto al punteggio medio in Italiano dell'area geografica di appartenenza	Confronto rispetto al punteggio medio in Italiano nazionale	Percentuale di copertura di Italiano
				62,02	62,76	61,92	
RMIC8AZ00T	RMMM8AZ01V	A	57,73	↔	↔	↔	65,00
RMIC8AZ00T	RMMM8AZ01V	B	55,48	↔	↓	↓	94,74
RMIC8AZ00T	RMMM8AZ01V	C	58,01	↔	↔	↑	72,22
RMIC8AZ00T			56,89	↔	↔	↔	77,19

Punteggio conseguito nelle prova di Matematica del II anno del II grado del 2016/17 dalle classi III del I grado così come erano formate nel 2013							
Istituzione scolastica nel suo complesso							
Classi/Istituto (2014)	Plesso (2014)	Sezione (2014)	Punteggio percentuale di Matematica corretto dal cheating nella prova del 2017	Confronto rispetto al punteggio medio in Matematica della regione di appartenenza	Confronto rispetto al punteggio medio in Matematica dell'area geografica di appartenenza	Confronto rispetto al punteggio medio in Matematica nazionale	Percentuale di copertura di Matematica
				49,41	51,32	50,62	
RMIC8AZ00T	RMMM8AZ01V	A	44,85	↔	↓	↓	65,00
RMIC8AZ00T	RMMM8AZ01V	B	44,81	↔	↓	↓	94,74
RMIC8AZ00T	RMMM8AZ01V	C	45,65	↔	↓	↓	72,22
RMIC8AZ00T			45,07	↔	↓	↓	77,19

Sezione di valutazione

Domande Guida
Per la scuola primaria - Gli studenti usciti dalla scuola primaria quali risultati hanno nella scuola secondaria? Quali sono i risultati nelle prove INVALSI degli studenti usciti dalla scuola primaria al termine del terzo anno di scuola secondaria di I grado?
Per la scuola secondaria di I grado - Gli studenti usciti dalla scuola secondaria di I grado quali risultati hanno nella scuola secondaria di II grado? Quali sono i risultati nelle prove INVALSI degli studenti usciti dal primo ciclo al termine del secondo anno di scuola secondaria di II grado?
Per la scuola secondaria di II grado - Qual è la riuscita dei propri studenti nei successivi percorsi di studio? Quanti studenti iscritti all'università non hanno conseguito crediti (CFU)? Quanti ne hanno conseguiti più della metà?
Per la scuola secondaria di II grado - Qual è la riuscita dei propri studenti nel mondo del lavoro? Qual è la quota di studenti occupati entro tre anni dal diploma? Quanti mesi attendono gli studenti per il primo contratto? Quali sono le tipologie di contratto prevalenti?
Per la scuola secondaria di II grado - Considerata la quota di studenti che in media si iscrive all'università e la quota di studenti che in media risulta avere rapporti di lavoro, quanti studenti orientativamente risultano fuori da questi percorsi formativi e occupazionali rispetto ai dati regionali?

Punti di Forza (Digitare al max 1500 caratteri)	Punti di Debolezza (Digitare al max 1500 caratteri)
---	---

<p>Nonostante alcune variazioni nella composizione dei gruppi classe (presenza di alunni ripetenti, nuovi inserimenti tramite trasferimento e nuove certificazioni DSA/BES) i risultati a distanza delle prove INVALSI delle classi V del 2013 frequentanti la III classe della scuola secondaria di I gr. del 2016 risultano positivi sia per italiano che per matematica. Dall'analisi delle tabelle e dati a nostra disposizione si rileva una sostanziale continuità nei risultati.</p> <p>Dai dati relativi agli esiti delle nostre classi nella scuola sec. di II gr.(secondo anno) il gruppo A risulta aver avuto un parziale peggioramento, il gruppo B ha ottenuto un lieve miglioramento, il gruppo C non presenta significative variazioni.</p>	<p>Malgrado l'avvio di un lavoro di continuità tra il primo e il secondo ciclo si rileva l'assenza di una banca dati che consenta una tempestiva lettura dei risultati degli alunni.</p>
--	--

Rubrica di Valutazione	
Criterio di qualità: Gli studenti in uscita dalla scuola hanno successo nei successivi percorsi di studio e di lavoro.	Situazione della scuola
<p>Per le scuole del I ciclo - I risultati degli studenti nel successivo percorso di studio sono insoddisfacenti. Nel passaggio dalla scuola primaria alla secondaria molti studenti presentano difficoltà nello studio, hanno voti bassi, alcuni di loro non sono ammessi alla classe successiva. Gli studenti usciti dalla primaria e dalla secondaria dopo due o tre anni ottengono risultati medi nelle prove INVALSI di italiano e matematica decisamente inferiori a quelli medi regionali. Per le scuole del II ciclo - I risultati raggiunti dagli studenti immatricolati all'università sono molto scarsi; la percentuale di diplomati che non ha acquisito CFU dopo un anno di università è decisamente superiore ai riferimenti nazionali. Nel complesso la quota di diplomati che o ha un contratto di lavoro o prosegue negli studi è decisamente inferiore a quella regionale (inferiore al 75%).</p>	<p>1 - Molto critica</p>
<p>Per le scuole del I ciclo - I risultati degli studenti nel successivo percorso di studio sono sufficienti. Nel passaggio dalla scuola primaria alla secondaria in generale gli studenti non presentano difficoltà, anche se una quota di studenti ha difficoltà nello studio e voti bassi. Gli studenti usciti dalla primaria e dalla secondaria dopo due o tre anni ottengono risultati medi nelle prove INVALSI di italiano e matematica di poco inferiori a quelli medi nazionali. Per le scuole del II ciclo - I risultati raggiunti dagli studenti immatricolati all'università sono mediocri; la percentuale di diplomati che ha acquisito meno della metà di CFU dopo un anno di università è superiore ai riferimenti. Nel complesso la quota di diplomati che o ha un contratto di lavoro o prosegue negli studi è di poco inferiore a quella regionale (intorno al 75-80%).</p>	<p>2 - 3 - Con qualche criticità</p>
<p>Per le scuole del I ciclo - I risultati degli studenti nel successivo percorso di studio sono buoni: pochi studenti incontrano difficoltà di apprendimento (non sono ammessi alla classe successiva, hanno debiti formativi o cambiano l'indirizzo di studio) e il numero di abbandoni nel percorso di studi successivo è molto contenuto. Gli studenti usciti dalla primaria e dalla secondaria dopo due o tre anni ottengono risultati medi nelle prove INVALSI di italiano e matematica di poco superiori a quelli medi nazionali. Per le scuole del II ciclo - I risultati raggiunti dagli studenti immatricolati all'università sono buoni. La percentuale di diplomati che ha acquisito più della metà di CFU dopo un anno di università è pari ai riferimenti regionali. C'è una bassa incidenza di studenti che non prosegue negli studi universitari e non è inserita nel mondo del lavoro rispetto ai riferimenti regionali (intorno al 15%). Nel complesso la quota di diplomati che o ha un contratto di lavoro o prosegue negli studi è di poco superiore a quella regionale (intorno all'85-90%).</p>	<p>4 - 5 - Positiva</p>
	<p>6 -</p>

Per le scuole del I ciclo - I risultati degli studenti nel percorso successivo di studio sono molto positivi: in rari casi gli studenti incontrano difficoltà di apprendimento (non sono ammessi alla classe successiva, hanno debiti formativi o cambiano l'indirizzo di studio) e non ci sono episodi di abbandono degli studi nel percorso successivo. Gli studenti usciti dalla primaria e dalla secondaria dopo due o tre anni ottengono risultati medi nelle prove INVALSI di italiano e matematica decisamente superiori a quelli medi nazionali. Per le scuole del II ciclo - I risultati raggiunti dagli studenti immatricolati all'università sono molto positivi. La percentuale di diplomati che ha acquisito più della metà di CFU dopo un anno di università è superiore ai riferimenti regionali. Nel complesso la quota di diplomati che o ha un contratto di lavoro o prosegue negli studi è decisamente superiore a quella regionale (superiore al 90%).

7 - Eccellente

Motivazione del giudizio assegnato

I nostri studenti nel complessivo percorso scolastico in esame (dalla seconda della primaria fino alla seconda della secondaria) ottengono risultati medi nelle prove INVALSI di italiano e matematica, in linea con quelli nazionali.

Lista Indicatori Scuola - Sezione: Esiti

Grafici comparazione risultati Invalsi ottenuti negli anni precedenti dagli stessi alunni	COMPARAZIONE RISULTATI INVALSI OTTENUTI DAGLI STESSI ALUNNI NEI DIVERSI A. S.2016.pdf
Tabelle di comparazione risultati Invalsi ottenuti negli anni precedenti dagli stessi alunni	COMPARAZIONE RISULTATI INVALSI 2016.pdf

3A Processi - Pratiche educative e didattiche

3A.1 Curricolo, progettazione e valutazione

Subarea: Curricolo e offerta formativa

3.1.a Curricolo

3.1.a.1 Numerosità' degli aspetti relativi all'elaborazione del curricolo-PRIMARIA

Numerosità' degli aspetti relativi all'elaborazione del curricolo-PRIMARIA				
		Riferimento Provinciale %	Riferimento Regionale %	Riferimento Nazionale %
Validi	1-2 aspetti	2,3	3,1	4,4
	3-4 aspetti	4,3	4,2	4,2
	5-6 aspetti	39,8	35,3	33,5
	Da 7 aspetti in su	53,6	57,4	57,8
Situazione della scuola: RMIC8AZ00T		Da 7 aspetti in su		

3.1.a.1 Numerosità' degli aspetti relativi all'elaborazione del curricolo-SECONDARIA

Numerosità' degli aspetti relativi all'elaborazione del curricolo-SECONDARIA				
		Riferimento Provinciale %	Riferimento Regionale %	Riferimento Nazionale %
Validi	1-2 aspetti	4,1	4,1	4,6
	3-4 aspetti	3,7	4,1	4,2
	5-6 aspetti	38,2	34,2	33,2
	Da 7 aspetti in su	54,1	57,6	58
Situazione della scuola: RMIC8AZ00T		Da 7 aspetti in su		

3.1.a.2 Tipologia degli aspetti del curricolo-PRIMARIA

Istituto:RMIC8AZ00T - Tipologia degli aspetti del curricolo-PRIMARIA				
opzione	Situazione della scuola: RMIC8AZ00T	Riferimento Provinciale (% scuole in cui sono presenti gli aspetti seguenti)	Riferimento Regionale (% scuole in cui sono presenti gli aspetti seguenti)	Riferimento Nazionale (% scuole in cui sono presenti gli aspetti seguenti)
Curricolo di scuola per italiano	Presente	96,7	95,8	94
Curricolo di scuola per matematica	Presente	97,1	95,8	93,9
Curricolo di scuola per la lingua inglese	Presente	93,2	92,5	90,6
Curricolo di scuola per scienze	Presente	91,2	90,1	88,7
Curricolo di scuola per altre discipline	Presente	88,9	88,5	86,9
Curricolo per lo sviluppo delle competenze trasversali	Presente	57,3	60	59,2
Profilo delle competenze da possedere in uscita dalla scuola	Dato mancante	81,4	82,3	79,3
Quota del monte ore annuale per la realizzazione di discipline e attività autonomamente scelte dalla scuola	Presente	22,1	23,4	27
Altro	Dato mancante	5,2	6,6	9,6

3.1.a.2 Tipologia degli aspetti del curricolo-SECONDARIA

Istituto:RMIC8AZ00T - Tipologia degli aspetti del curricolo-SECONDARIA				
opzione	Situazione della scuola: RMIC8AZ00T	Riferimento Provinciale (% scuole in cui sono presenti gli aspetti seguenti)	Riferimento Regionale (% scuole in cui sono presenti gli aspetti seguenti)	Riferimento Nazionale (% scuole in cui sono presenti gli aspetti seguenti)
Curricolo di scuola per italiano	Presente	93,7	94,2	93,1
Curricolo di scuola per matematica	Presente	94	94,2	93,1
Curricolo di scuola per la lingua inglese	Presente	91,7	91,7	90,6
Curricolo di scuola per scienze	Presente	89,7	89,5	88,4
Curricolo di scuola per altre discipline	Presente	86,4	86,6	86,3
Curricolo per lo sviluppo delle competenze trasversali	Presente	59,6	61,4	59,1
Profilo delle competenze da possedere in uscita dalla scuola	Dato mancante	82,1	83,7	80,4
Quota del monte ore annuale per la realizzazione di discipline e attività autonomamente scelte dalla scuola	Presente	21,9	23	26,4
Altro	Dato mancante	5,3	6,9	9

3.1.b Progettazione didattica

3.1.b.1 Numerosità' degli aspetti relativi alla progettazione didattica-PRIMARIA

Numerosità' degli aspetti relativi alla progettazione didattica-PRIMARIA				
		Riferimento Provinciale %	Riferimento Regionale %	Riferimento Nazionale %
Validi	1 - 2 Aspetti	3,3	5,3	4,6
	3 - 4 Aspetti	37,7	37	36,5
	5 - 6 Aspetti	31,5	27,6	27,7
	Da 7 aspetti in su	27,5	30,1	31,2
Situazione della scuola: RMIC8AZ00T		3-4 aspetti		

3.1.b.1 Numerosità' degli aspetti relativi alla progettazione didattica-SECONDARIA

Numerosità' degli aspetti relativi alla progettazione didattica-SECONDARIA				
		Riferimento Provinciale %	Riferimento Regionale %	Riferimento Nazionale %
Validi	1 - 2 Aspetti	4,7	6,1	5,7
	3 - 4 Aspetti	36,5	38,5	38
	5 - 6 Aspetti	25,8	22	24,6
	Da 7 aspetti in su	33,1	33,3	31,7
Situazione della scuola: RMIC8AZ00T		3-4 aspetti		

3.1.b.2 Tipologia degli aspetti della progettazione didattica-PRIMARIA

Istituto:RMIC8AZ00T - Tipologia degli aspetti della progettazione didattica-PRIMARIA				
opzione	Situazione della scuola: RMIC8AZ00T	Riferimento Provinciale %	Riferimento Regionale %	Riferimento Nazionale %
Utilizzo di modelli comuni a tutta la scuola per la progettazione didattica	Presente	87	84,5	83,6
Progettazione di itinerari comuni per specifici gruppi di studenti	Dato Mancante	67,1	65,6	69,3
Programmazione per classi parallele	Presente	93,8	91,2	87,7
Programmazione per dipartimenti disciplinari o per ambiti disciplinari	Dato Mancante	65,5	67,8	65
Programmazione in continuita' verticale	Dato Mancante	53,1	54,1	55,5
Definizione di criteri di valutazione comuni per le diverse discipline	Dato Mancante	74,3	74	72,9
Progettazione di moduli o unita' didattiche per il recupero delle competenze	Presente	44,3	46,1	49,6
Progettazione di moduli o unita' didattiche per il potenziamento delle competenze	Presente	36,5	37,1	42,1
Altro	Dato Mancante	2,9	3,3	4,7

3.1.b.2 Tipologia degli aspetti della progettazione didattica-SECONDARIA

Istituto:RMIC8AZ00T - Tipologia degli aspetti della progettazione didattica-SECONDARIA				
opzione	Situazione della scuola: RMIC8AZ00T	Riferimento Provinciale %	Riferimento Regionale %	Riferimento Nazionale %
Utilizzo di modelli comuni a tutta la scuola per la progettazione didattica	Presente	85,8	82,8	81,3
Progettazione di itinerari comuni per specifici gruppi di studenti	Dato Mancante	69,2	67	68,2
Programmazione per classi parallele	Presente	64,9	65,2	62,9
Programmazione per dipartimenti disciplinari o per ambiti disciplinari	Dato Mancante	87,7	86,8	83,1
Programmazione in continuita' verticale	Dato Mancante	51,3	51,1	51,4
Definizione di criteri di valutazione comuni per le diverse discipline	Dato Mancante	77,5	75,4	72,9
Progettazione di moduli o unita' didattiche per il recupero delle competenze	Presente	49,7	49,1	50,6
Progettazione di moduli o unita' didattiche per il potenziamento delle competenze	Presente	43,7	42,4	45,4
Altro	Dato Mancante	2,3	2,5	4,5

Domande Guida

A partire dai documenti ministeriali di riferimento, in che modo il curricolo di istituto e' stato articolato per rispondere ai bisogni formativi degli studenti e alle attese educative e formative del contesto locale?

La scuola ha individuato quali traguardi di competenza gli studenti nei diversi anni dovrebbero acquisire? Sono individuate anche le competenze chiave europee (es. competenze sociali e civiche)?

Gli insegnanti utilizzano il curricolo definito dalla scuola come strumento di lavoro per la loro attivita'?

Le attivita' di ampliamento dell'offerta formativa sono progettate in raccordo con il curricolo di istituto?

Gli obiettivi e le abilita'/competenze da raggiungere attraverso i progetti di ampliamento dell'offerta formativa sono individuati in modo chiaro?

Punti di Forza (Digitare al max 1500 caratteri)	Punti di Debolezza (Digitare al max 1500 caratteri)
<p>Il POF della nostra scuola fa riferimento alle Indicazioni Nazionali del 2012 basando la propria progettualità su: centralità della persona, educazione alla cittadinanza, necessità di un nuovo umanesimo(studio della Costituzione come strumento di cittadinanza). Nell'attuazione di programmazione e attività previste dal curricolo l'Istituto si avvale della collaborazione delle strutture territoriali: Museo archeologico e Biblioteca comunale, delle associazioni culturali e sportive locali con le quali da tempo è stata attivata una convenzione che annualmente viene rinnovata. La scuola organizzata per Dipartimenti ha elaborato, sulla base dei traguardi descritti nelle Indicazioni Nazionali, obiettivi di apprendimento, obiettivi minimi e competenze in uscita adeguati al contesto specifico di riferimento. Nel corso dell'anno scolastico 2016/17 sono state elaborate e somministrate prove di verifica comuni per classi parallele per tutte le discipline.</p>	<p>Si ravvisa la necessità di continuare a lavorare per Dipartimenti in modo sistematico per testare la validità e l'efficienza del curricolo d'Istituto. Risulta necessario promuovere incontri per l'analisi e il confronto dei risultati ottenuti nelle prove comuni al fine di giungere ad una valutazione oggettiva attraverso criteri comuni e condivisi che diventino buona prassi per tutti i docenti.</p>

Subarea: Progettazione didattica

3.1.c Presenza di prove strutturate per classi parallele

3.1.c.1 Prove strutturate in entrata-PRIMARIA

Prove strutturate in entrata-PRIMARIA				
		Riferimento Provinciale %	Riferimento Regionale %	Riferimento Nazionale %
Validi	Nessuna prova	11,7	12,6	18,5
	Prove svolte in 1 o 2 discipline	41,5	35,8	26,9
	Prove svolte in 3 o più discipline	46,8	51,6	54,7
Situazione della scuola: RMIC8AZ00T		Prove svolte in 3 o più discipline		

3.1.c.1 Prove strutturate in entrata-SECONDARIA

Prove strutturate in entrata-SECONDARIA				
		Riferimento Provinciale %	Riferimento Regionale %	Riferimento Nazionale %
Validi	Nessuna prova	6,7	7,7	9,3
	Prove svolte in 1 o 2 discipline	15	14,3	15,9
	Prove svolte in 3 o più discipline	78,3	78,1	74,8
Situazione della scuola: RMIC8AZ00T		Prove svolte in 3 o più discipline		

3.1.c.2 Prove strutturate intermedie-PRIMARIA

Prove strutturate intermedie-PRIMARIA				
		Riferimento Provinciale (% scuole in cui sono presenti gli aspetti seguenti)	Riferimento Regionale (% scuole in cui sono presenti gli aspetti seguenti)	Riferimento Nazionale (% scuole in cui sono presenti gli aspetti seguenti)
Validi	Nessuna prova	23,6	23,8	25,8
	Prove svolte in 1 o 2 discipline	31,8	27,7	22,5
	Prove svolte in 3 o più discipline	44,6	48,5	51,7
Situazione della scuola: RMIC8AZ00T		Prove svolte in 1 o 2 discipline		

3.1.c.2 Prove strutturate intermedie-SECONDARIA

Prove strutturate intermedie-SECONDARIA				
		Riferimento Provinciale (% scuole in cui sono presenti gli aspetti seguenti)	Riferimento Regionale (% scuole in cui sono presenti gli aspetti seguenti)	Riferimento Nazionale (% scuole in cui sono presenti gli aspetti seguenti)
Validi	Nessuna prova	30,9	28,6	33,2
	Prove svolte in 1 o 2 discipline	16	15,5	15,9
	Prove svolte in 3 o più discipline	53,1	55,9	51
Situazione della scuola: RMIC8AZ00T		Prove svolte in 3 o piu' discipline		

3.1.c.3 Prove strutturate finali-PRIMARIA

Prove strutturate finali-PRIMARIA				
		Riferimento Provinciale %	Riferimento Regionale %	Riferimento Nazionale %
Validi	Nessuna prova	14,7	15	17,5
	Prove svolte in 1 o 2 discipline	36,3	31,9	25,8
	Prove svolte in 3 o più discipline	49	53,1	56,8
Situazione della scuola: RMIC8AZ00T		Prove svolte in 1 o 2 discipline		

3.1.c.3 Prove strutturate finali-SECONDARIA

Prove strutturate finali-SECONDARIA				
		Riferimento Provinciale %	Riferimento Regionale %	Riferimento Nazionale %
Validi	Nessuna prova	20,1	19,5	22,9
	Prove svolte in 1 o 2 discipline	15,1	14,4	16,1
	Prove svolte in 3 o più discipline	64,7	66,1	61,1
Situazione della scuola: RMIC8AZ00T		Prove svolte in 3 o piu' discipline		

Domande Guida

Nella scuola vi sono strutture di riferimento (es. dipartimenti) per la progettazione didattica?

I docenti effettuano una programmazione periodica comune per ambiti disciplinari e/o classi parallele? Per quali discipline? Per quali ordini/indirizzi di scuola?

In che modo avviene l'analisi delle scelte adottate e la revisione della progettazione?

Punti di Forza (Digitare al max 1500 caratteri)

L'articolazione oraria dei docenti della scuola primaria permette la programmazione periodica per ambiti disciplinari: ambito linguistico, antropologico, matematico - scientifico e delle educazioni.

I contenuti disciplinari sono organizzati in UDA con obiettivi cognitivi, metacognitivi e sociali. Al termine di ogni UDA sono previsti momenti per la valutazione delle competenze disciplinari raggiunte. In questa fase vengono calibrati e monitorati i percorsi individualizzati per gli alunni con bisogni educativi speciali attraverso facilitatori e percorsi semplificati che prevedono l'ausilio di mappe e software opportunamente predisposti. Momenti di confronto tra tutti i docenti di ogni ordine sono stati possibili negli incontri per dipartimenti.

Punti di Debolezza (Digitare al max 1500 caratteri)

Poco frequenti gli incontri periodici per classi parallele ,per la progettazione e verifica degli apprendimenti e delle scelte adottate che a regime dovrebbero avere cadenza più regolare per tutti gli ordini di scuola.

Subarea: Valutazione degli studenti**Domande Guida**

Quali aspetti del curriculum sono valutati?

Gli insegnanti utilizzano criteri comuni di valutazione per i diversi ambiti/discipline? In quali discipline, indirizzi o ordini di scuola è più frequente l'uso di criteri comuni di valutazione e in quali invece è meno frequente?

In che modo la scuola valuta l'acquisizione di competenze chiave non direttamente legate alle discipline (es. competenze sociali e civiche, competenze digitali, imparare a imparare, spirito di iniziativa e imprenditorialità)?

La scuola utilizza prove strutturate per classi parallele costruite dagli insegnanti? Per quali discipline? Per quali classi? Per quali scopi (diagnostico, formativo, sommativo, ecc.)? Sono adottati criteri comuni per la correzione delle prove?


Nella scuola vengono utilizzati strumenti quali prove di valutazione autentiche o rubriche di valutazione? Quanto è diffuso il loro utilizzo?

La scuola adotta forme di certificazione delle competenze degli studenti (a conclusione della scuola primaria e secondaria di I grado e del biennio di secondaria di II grado)?

La scuola realizza interventi didattici specifici a seguito della valutazione degli studenti?

Punti di Forza (Digitare al max 1500 caratteri)	Punti di Debolezza (Digitare al max 1500 caratteri)
Nella valutazione i docenti considerano il processo di apprendimento, il comportamento ed il rendimento. Per quanto riguarda la valutazione del comportamento vi sono criteri comuni e condivisi. Prove d'ingresso, prove finali vengono costruite e somministrate nella primaria e nella secondaria per una valutazione oggettiva.	E' in in via di definizione una rubrica di valutazione.

Rubrica di valutazione e Motivazione del giudizio assegnato

Rubrica di Valutazione	
Criterio di qualità: La scuola propone un curriculum aderente alle esigenze del contesto, progetta attività didattiche coerenti con il curriculum, valuta gli studenti utilizzando criteri e strumenti condivisi.	Situazione della scuola
<p>La scuola non ha elaborato un proprio curriculum, oppure si è limitata a riportare nel PTOF le indicazioni presenti nei documenti ministeriali di riferimento senza rielaborarli. Non sono stati definiti profili di competenze che gli studenti dovrebbero acquisire nelle varie discipline. Le attività di ampliamento dell'offerta formativa non sono presenti, oppure sono presenti ma non sono coerenti con il progetto formativo di scuola e gli obiettivi e le abilità/competenze da raggiungere non sono definiti in modo chiaro.</p> <p>Nella programmazione didattica non sono definiti obiettivi di apprendimento comuni per classi parallele o per ambiti disciplinari. Non si utilizzano modelli condivisi per la progettazione delle unità di apprendimento.</p> <p>Non sono utilizzati criteri di valutazione e strumenti di valutazione comuni, oppure i criteri di valutazione e gli strumenti di valutazione comuni sono utilizzati solo da pochi insegnanti o per poche discipline.</p>	1 - Molto critica
	2 -
<p>La scuola ha definito alcuni aspetti del proprio curriculum, rimandando per gli altri aspetti a quanto previsto nei documenti ministeriali di riferimento. La definizione dei profili di competenza per le varie discipline e anni di corso è da sviluppare in modo più approfondito. Le attività di ampliamento dell'offerta formativa sono per lo più coerenti con il progetto formativo di scuola. Gli obiettivi e le abilità/competenze da raggiungere nelle attività di ampliamento dell'offerta formativa non sono definiti sempre in modo chiaro.</p> <p>Ci sono referenti per la progettazione didattica e/o la valutazione degli studenti e dipartimenti disciplinari, anche se il personale è coinvolto in misura limitata. La progettazione didattica è condivisa parzialmente tra i docenti.</p> <p>I docenti fanno riferimento a criteri di valutazione comuni definiti a livello di scuola.</p> <p>La scuola utilizza prove comuni per la valutazione degli studenti, anche se non in modo sistematico. La scuola realizza interventi specifici a seguito della valutazione degli studenti, anche se in modo saltuario.</p>	3 - Con qualche criticità
	4 -
<p>La scuola ha elaborato un proprio curriculum a partire dai documenti ministeriali di riferimento. Sono stati definiti i profili di competenze per le varie discipline e anni di corso. Le attività di ampliamento dell'offerta formativa sono inserite nel progetto educativo di scuola. Gli obiettivi e le abilità/competenze da raggiungere con queste attività sono definiti in modo chiaro.</p> <p>Nella scuola sono presenti referenti e/o gruppi di lavoro sulla progettazione didattica e/o la valutazione degli studenti e dipartimenti disciplinari. La progettazione didattica viene effettuata in modo condiviso per ambiti disciplinari. I docenti utilizzano modelli comuni per la progettazione delle unità di apprendimento.</p> <p>La scuola utilizza forme di certificazione delle competenze degli studenti. I docenti utilizzano alcuni strumenti comuni per la valutazione degli studenti e hanno momenti di incontro per condividere i risultati della valutazione. La scuola realizza regolarmente interventi specifici a seguito della valutazione degli studenti.</p>	5 - Positiva
	6 -

<p>La scuola ha elaborato un proprio curriculum a partire dai documenti ministeriali di riferimento, declinando le competenze disciplinari e trasversali per i diversi anni di corso, che gli insegnanti utilizzano come strumento di lavoro per la progettazione delle attività didattiche. Il curriculum si sviluppa tenendo conto delle caratteristiche del contesto e dei bisogni formativi della specifica utenza. Le attività di ampliamento dell'offerta formativa sono bene integrate nel progetto educativo di istituto. Tutte le attività presentano una definizione molto chiara degli obiettivi e delle abilità/competenze da raggiungere. Nella scuola sono presenti referenti e/o gruppi di lavoro sulla progettazione didattica e/o la valutazione degli studenti e dipartimenti disciplinari; i docenti sono coinvolti in maniera diffusa.</p> <p>Gli insegnanti effettuano sistematicamente una progettazione didattica condivisa, utilizzano modelli comuni per la progettazione delle unità di apprendimento e declinano chiaramente gli obiettivi e le competenze da raggiungere. La scuola utilizza forme di certificazione delle competenze degli studenti e specifica i criteri e le modalità per valutarle. I docenti utilizzano criteri di valutazione comuni e usano strumenti diversificati per la valutazione degli studenti (prove strutturate, rubriche di valutazione, ecc.). L'utilizzo di prove strutturate comuni è sistematico e riguarda la maggior parte degli ambiti disciplinari e tutti gli indirizzi/ordini di scuola. I docenti si incontrano regolarmente per riflettere sui risultati degli studenti. C'è una forte relazione tra le attività di programmazione e quelle di valutazione degli studenti. I risultati della valutazione degli studenti sono usati in modo sistematico per riorientare la programmazione e progettare interventi didattici mirati.</p>	7 - Eccellente
---	----------------

Motivazione del giudizio assegnato

Nel nostro istituto è stato elaborato il curriculum in verticale. Nella valutazione degli apprendimenti si fa riferimento a criteri comuni definiti a livello di istituto, sono state elaborate e somministrate prove oggettive e standardizzate. Nella scuola sono presenti referenti e/o gruppi di lavoro sulla progettazione didattica e/o la valutazione degli studenti e dipartimenti disciplinari cui partecipa un buon numero di insegnanti.

La scuola utilizza modelli ministeriali per la certificazione delle competenze.

3A.2 Ambiente di apprendimento

Subarea: Dimensione organizzativa

3.2.a Durata delle lezioni

3.2.a.1 Modalita' orarie adottate per la durata delle lezioni-PRIMARIA

Modalita' orarie adottate per la durata delle lezioni-PRIMARIA				
		Riferimento Provinciale %	Riferimento Regionale %	Riferimento Nazionale %
Validi	Orario standard	94,1	88,7	79,6
	Orario ridotto	0,3	3,8	3,8
	Orario flessibile	5,6	7,6	16,5
Situazione della scuola: RMIC8AZ00T		Orario standard		

3.2.a.1 Modalita' orarie adottate per la durata delle lezioni-SECONDARIA

Modalita' orarie adottate per la durata delle lezioni-SECONDARIA				
		Riferimento Provinciale %	Riferimento Regionale %	Riferimento Nazionale %
Validi	Orario standard	88,4	83	73
	Orario ridotto	6,3	9,6	12,6
	Orario flessibile	5,3	7,4	14,3
Situazione della scuola: RMIC8AZ00T		Orario standard		

3.2.b Organizzazione oraria

3.2.b.1 Modalita' orarie per l'ampliamento dell'offerta formativa-PRIMARIA

Istituto:RMIC8AZ00T - Modalita' orarie per l'ampliamento dell'offerta formativa-PRIMARIA				
opzione	Situazione della scuola: RMIC8AZ00T	Riferimento Provinciale (% di scuole che hanno indicato la modalità)	Riferimento Regionale (% di scuole che hanno indicato la modalità)	Riferimento Nazionale (% di scuole che hanno indicato la modalità)
In orario extra-curricolare	Presente	67,8	68,9	54,4
In orario curricolare, nelle ore di lezione	Dato mancante	57,7	59,4	63,3
In orario curricolare, facendo ore non di 60 min.	Dato mancante	0,3	1,5	1,9
In orario curricolare, utilizzando il 20% del curricolo di scuola	Dato mancante	16,6	13,9	12,6
Sono attivita' non previste per questo a.s.	Dato mancante	4,9	4,9	6,6

3.2.b.1 Modalita' orarie per l'ampliamento dell'offerta formativa-SECONDARIA

Istituto:RMIC8AZ00T - Modalita' orarie per l'ampliamento dell'offerta formativa-SECONDARIA				
opzione	Situazione della scuola: RMIC8AZ00T	Riferimento Provinciale (% di scuole che hanno indicato la modalità)	Riferimento Regionale (% di scuole che hanno indicato la modalità)	Riferimento Nazionale (% di scuole che hanno indicato la modalità)
In orario extra-curricolare	Presente	94,4	91,7	85,7
In orario curricolare, nelle ore di lezione	Dato mancante	43,7	46,7	54,6
In orario curricolare, facendo ore non di 60 min.	Dato mancante	3	3,1	4,9
In orario curricolare, utilizzando il 20% del curricolo di scuola	Dato mancante	10,6	10,7	11,6
Sono attivita' non previste per questo a.s.	Dato mancante	1	1,8	2,6

3.2.b.2 Modalita' orarie per interventi di recupero, consolidamento, potenziamento-PRIMARIA

Istituto:RMIC8AZ00T - Modalita' orarie per interventi di recupero, consolidamento, potenziamento-PRIMARIA				
opzione	Situazione della scuola: RMIC8AZ00T	Riferimento Provinciale (% di scuole che hanno indicato la modalita')	Riferimento Regionale (% di scuole che hanno indicato la modalita')	Riferimento Nazionale (% di scuole che hanno indicato la modalita')
In orario extra-curricolare	Dato mancante	26,4	33,3	39,7
In orario curricolare, nelle ore di lezione	Presente	92,8	92,1	92,4
In orario curricolare, facendo ore non di 60 min.	Dato mancante	0,3	1,5	2,5
In orario curricolare, utilizzando il 20% del curricolo di scuola	Presente	13	11,5	8,9
Sono attivita' non previste per questo a.s.	Dato mancante	0,7	0,4	0,4

3.2.b.2 Modalita' orarie per interventi di recupero, consolidamento, potenziamento-SECONDARIA

Istituto:RMIC8AZ00T - Modalita' orarie per interventi di recupero, consolidamento, potenziamento-SECONDARIA				
opzione	Situazione della scuola: RMIC8AZ00T	Riferimento Provinciale (% di scuole che hanno indicato la modalita')	Riferimento Regionale (% di scuole che hanno indicato la modalita')	Riferimento Nazionale (% di scuole che hanno indicato la modalita')
In orario extra-curricolare	Dato mancante	76,2	75	73,7
In orario curricolare, nelle ore di lezione	Presente	81,8	83,7	86,7
In orario curricolare, facendo ore non di 60 min.	Dato mancante	4	4,5	6,9
In orario curricolare, utilizzando il 20% del curricolo di scuola	Dato mancante	10,3	9,4	8,8
Sono attivita' non previste per questo a.s.	Dato mancante	0	0,2	0,2

Domande Guida

L'orario delle lezioni è articolato in modo adeguato rispetto alle esigenze di apprendimento degli studenti? La durata delle lezioni è adeguata?

In che modo la scuola cura gli spazi laboratoriali (individuazione di figure di coordinamento, aggiornamento dei materiali, ecc.)? In che misura i diversi laboratori sono accessibili? Con quale frequenza sono utilizzati? Quando sono utilizzati (orario curricolare, extracurricolare, ecc.)? Ci sono sedi, indirizzi o sezioni che vi accedono in misura minore?

In che modo la scuola utilizza le dotazioni tecnologiche presenti (fare riferimento alle dotazioni indicate nell'area 1.3 Risorse economiche e materiali)?

Quali servizi offre la biblioteca? Quali servizi potrebbero essere potenziati? Con quale frequenza gli studenti utilizzano la biblioteca?

Punti di Forza (Digitare al max 1500 caratteri)	Punti di Debolezza (Digitare al max 1500 caratteri)
<p>La scuola ha individuato alcune figure di coordinamento ed aggiornamento dei materiali didattici presenti nei vari plessi dell'istituto: tre responsabili delle aule informatiche per la gestione del software del registro elettronico e dei programmi didattici da installare nei vari PC.</p> <p>Gli spazi laboratoriali sono usati da un buon numero di classi e la loro organizzazione risponde alle esigenze di apprendimento degli studenti, utilizzati sia in orario curricolare che extracurricolare.</p> <p>Nella scuola sec. I gr. ogni aula è dotata di LIM.</p> <p>L'articolazione dell'orario scolastico e' adeguata alle esigenze di apprendimento degli studenti con ore di lezione di 60 minuti.</p>	<p>Nella scuola dell'infanzia l'uso efficace delle nuove tecnologie da parte del corpo docente non è sempre diffuso, mancano laboratori informatici.</p>

Subarea: Dimensione metodologica

3.2.c Uso dei laboratori

3.2.c.1 Livello di accessibilita'

Istituto:RMIC8AZ00T - Livello di accessibilita'				
opzione	Situazione della scuola: RMIC8AZ00T	Riferimento Provinciale %	Riferimento Regionale %	Riferimento Nazionale %
Percentuale di laboratori con calendario	83,3333333333333	67,69	64,04	58,35
Percentuale di laboratori con responsabile	83,3333333333333	60,49	57,62	57,6

3.2.c.2 Quota di laboratori con dotazioni aggiornate

Istituto:RMIC8AZ00T - Quota di laboratori con dotazioni aggiornate				
opzione	Situazione della scuola: RMIC8AZ00T	Riferimento Provinciale %	Riferimento Regionale %	Riferimento Nazionale %
Percentuale di laboratori con dotazioni aggiornate	50	33,86	35,29	40,3

Domande Guida

Quali metodologie didattiche sono utilizzate dai docenti (es. cooperative learning, classi aperte, gruppi di livello, flipped classroom, ecc.)? La scuola realizza progetti o iniziative che promuovono l'uso di specifiche metodologie didattiche?

In che misura gli insegnanti dichiarano di utilizzare le strategie didattiche strutturate (es. controllo dei compiti) e le strategie didattiche attive (es. lavori in piccoli gruppi)?

Con quale frequenza i docenti si confrontano sulle metodologie didattiche utilizzate in aula?

Punti di Forza (Digitare al max 1500 caratteri)	Punti di Debolezza (Digitare al max 1500 caratteri)
L'Istituto dispone di aule informatiche dotate di un numero adeguato di PC tali da poter garantire un rapporto alunni-pc di uno a uno. Nella scuola secondaria di primo grado ogni classe è dotata di Lim e nella scuola primaria sono presenti alcune lavagne interattive multimediali che consentono di sperimentare modalità didattiche innovative. La frequenza da parte di molti insegnanti a corsi di formazione e aggiornamento sulla didattica digitale e le nuove metodologie ha migliorato il confronto stimolando la professionalità e l'impegno per una scuola al passo con i tempi.	L'esiguo numero di LIM rispetto al numero delle classi nella scuola primaria limita la sperimentazione delle nuove metodologie.

Subarea: Dimensione relazionale

3.2.d Uso della biblioteca

3.2.d.1 Presenza dei servizi di base della biblioteca

Istituto:RMIC8AZ00T % - Presenza dei servizi di base della biblioteca				
opzione	Situazione della scuola: RMIC8AZ00T %	Riferimento Provinciale %	Riferimento Regionale %	Riferimento Nazionale %
Nessun servizio di base	Un servizio di base	3,2	3,5	4,2
Un servizio di base		12,1	11,6	11,8
Due servizi di base		22,3	23,5	24
Tutti i servizi di base		62,4	61,4	60

3.2.d.2 Presenza dei servizi avanzati della biblioteca

Istituto:RMIC8AZ00T % - Presenza dei servizi avanzati della biblioteca				
opzione	Situazione della scuola: RMIC8AZ00T %	Riferimento Provinciale %	Riferimento Regionale %	Riferimento Nazionale %
Nessun servizio avanzato	Nessun servizio avanzato	76,4	77,6	74,6
Un servizio avanzato		18,6	16,7	18,2
Due servizi avanzati		5	5,2	6,2
Tutti i servizi avanzati		0	0,5	0,9

3.2.f Episodi problematici

3.2.f.1 Azioni per contrastare episodi problematici-PRIMARIA - Furti

Istituto:RMIC8AZ00T - Azioni per contrastare episodi problematici-PRIMARIA - Furti				
opzione	Situazione della scuola: RMIC8AZ00T	Riferimento Provinciale %	Riferimento Regionale %	Riferimento Nazionale %
Nessun episodio	X	95,8	95,9	94,7
Nessun provvedimento		0,8	1,1	0,5
Azioni interlocutorie		1,7	1,4	2,9
Azioni costruttive		1,7	1,6	1,6
Azioni sanzionatorie		0	0	0,3

3.2.f.1 Azioni per contrastare episodi problematici-PRIMARIA - Comportamenti Violenti

Istituto:RMIC8AZ00T - Azioni per contrastare episodi problematici-PRIMARIA - Comportamenti Violenti				
opzione	Situazione della scuola: RMIC8AZ00T	Riferimento Provinciale %	Riferimento Regionale %	Riferimento Nazionale %
Nessun episodio		52,5	58,2	58,2
Nessun provvedimento		0,7	0,5	0,3
Azioni interlocutorie	X	29,6	26,1	29,4
Azioni costruttive		13,7	11,9	9,3
Azioni sanzionatorie		3,5	3,3	2,8

3.2.f.1 Azioni per contrastare episodi problematici-PRIMARIA - Atti Di Vandalismo

Istituto:RMIC8AZ00T - Azioni per contrastare episodi problematici-PRIMARIA - Atti Di Vandalismo				
opzione	Situazione della scuola: RMIC8AZ00T	Riferimento Provinciale %	Riferimento Regionale %	Riferimento Nazionale %
Nessun episodio	X	85,4	88,3	89,7
Nessun provvedimento		1,3	1,1	0,4
Azioni interlocutorie		9,2	6,8	6,1
Azioni costruttive		3,8	3	2,8
Azioni sanzionatorie		0,4	0,8	1

3.2.f.1 Azioni per contrastare episodi problematici-PRIMARIA - Altre Attivita' Non Consentite

Istituto:RMIC8AZ00T - Azioni per contrastare episodi problematici-PRIMARIA - Altre Attivita' Non Consentite				
opzione	Situazione della scuola: RMIC8AZ00T	Riferimento Provinciale %	Riferimento Regionale %	Riferimento Nazionale %
Nessun episodio	X	58,9	61,3	64,3
Nessun provvedimento		0	0,3	0,4
Azioni interlocutorie		27,5	26,6	23,3
Azioni costruttive		6,8	6,8	7,2
Azioni sanzionatorie		6,8	5	4,9

3.2.f.1 Azioni per contrastare episodi problematici-SECONDARIA - Furti

Istituto:RMIC8AZ00T - Azioni per contrastare episodi problematici-SECONDARIA - Furti				
opzione	Situazione della scuola: RMIC8AZ00T	Riferimento Provinciale %	Riferimento Regionale %	Riferimento Nazionale %
Nessun episodio				
Nessun provvedimento				
Azioni interlocutorie				
Azioni costruttive				
Azioni sanzionatorie				

3.2.f.1 Azioni per contrastare episodi problematici-SECONDARIA - Comportamenti Violenti

Istituto:RMIC8AZ00T - Azioni per contrastare episodi problematici-SECONDARIA - Comportamenti Violenti				
opzione	Situazione della scuola: RMIC8AZ00T	Riferimento Provinciale %	Riferimento Regionale %	Riferimento Nazionale %
Nessun episodio				
Nessun provvedimento				
Azioni interlocutorie				
Azioni costruttive				
Azioni sanzionatorie				

3.2.f.1 Azioni per contrastare episodi problematici-SECONDARIA - Atti Di Vandalismo

Istituto:RMIC8AZ00T - Azioni per contrastare episodi problematici-SECONDARIA - Atti Di Vandalismo				
opzione	Situazione della scuola: RMIC8AZ00T	Riferimento Provinciale %	Riferimento Regionale %	Riferimento Nazionale %
Nessun episodio				
Nessun provvedimento				
Azioni interlocutorie				
Azioni costruttive				
Azioni sanzionatorie				

3.2.f.1 Azioni per contrastare episodi problematici-SECONDARIA - Altre Attivita' Non Consentite

Istituto:RMIC8AZ00T - Azioni per contrastare episodi problematici-SECONDARIA - Altre Attivita' Non Consentite				
opzione	Situazione della scuola: RMIC8AZ00T	Riferimento Provinciale %	Riferimento Regionale %	Riferimento Nazionale %
Nessun episodio				
Nessun provvedimento				
Azioni interlocutorie				
Azioni costruttive				
Azioni sanzionatorie				

3.2.f.2 Quota di studenti sospesi per anno di corso-SECONDARIA

Istituto:RMIC8AZ00T - Quota di studenti sospesi per anno di corso-SECONDARIA				
opzione	Situazione della scuola: RMIC8AZ00T	Riferimento Provinciale %	Riferimento Regionale %	Riferimento Nazionale %
Percentuale di studenti sospesi - 1° anno	0	0	0	0
Percentuale di studenti sospesi - 2° anno	0	0,66	0	0
Percentuale di studenti sospesi - 3° anno	0	0,65	0	0
Percentuale di studenti sospesi - 4° anno				
Percentuale di studenti sospesi - 5° anno				

Domande Guida

In che modo la scuola promuove la condivisione di regole di comportamento tra gli studenti (es. definizione delle regole comuni, assegnazione di ruoli e responsabilità, ecc.)?

Come sono le relazioni tra gli studenti? E tra studenti e insegnanti? Ci sono alcune classi dove le relazioni sono più difficili? Come sono le relazioni tra insegnanti?

Quale percezione hanno gli insegnanti delle relazioni con le altre componenti (studenti, genitori, personale ATA)?

Ci sono situazioni di frequenza irregolare da parte degli studenti (es. assenze ripetute, frequenti ingressi alla seconda ora)?

In caso di comportamenti problematici da parte degli studenti quali azioni promuove la scuola? Queste azioni sono efficaci?

Punti di Forza (Digitare al max 1500 caratteri)


La nostra scuola si pone tra gli obiettivi fondamentali quello di una corretta "educazione alla convivenza civile " attraverso azioni e progetti mirati, rivolti a tutti gli alunni dei vari ordini di scuola.

Nella valutazione del comportamento si tengono presenti i seguenti parametri:rispetto delle regole nelle varie attività, impegno nell'esecuzione dei compiti a casa , regolare frequenza. La scuola ha elaborato un curriculum di cittadinanza e Costituzione completo e condiviso tra i docenti, numerose sono state le iniziative di progetti trasversali e in continuità tra gli ordini di scuola, le agenzie territoriali, le associazioni culturali e sportive per una operativa acquisizione di competenze chiave e di cittadinanza.

Punti di Debolezza (Digitare al max 1500 caratteri)

Un circoscritto numero di studenti non ha raggiunto competenze adeguate mostrando a volte comportamenti poco corretti in situazioni diversificate.

Rubrica di valutazione e Motivazione del giudizio assegnato

Rubrica di Valutazione	
Criterio di qualità: La scuola cura gli aspetti organizzativi, metodologici e relazionali dell'ambiente di apprendimento.	Situazione della scuola
L'organizzazione di spazi e tempi non risponde alle esigenze di apprendimento degli studenti. Gli spazi laboratoriali, le dotazioni tecnologiche e la biblioteca non ci sono o non sono usati dalle classi. A scuola non ci sono momenti di confronto tra insegnanti sulle metodologie didattiche e le metodologie utilizzate sono limitate. Le regole di comportamento non sono definite. Ci sono molte situazioni difficili da gestire nelle relazioni tra studenti o tra studenti e insegnanti. I conflitti non sono gestiti o sono gestiti ricorrendo a modalità non efficaci.	1 - Molto critica
	2 -
L'organizzazione di spazi e tempi risponde parzialmente alle esigenze di apprendimento degli studenti. Gli spazi laboratoriali, le dotazioni tecnologiche e la biblioteca sono usati da un numero limitato di classi. A scuola ci sono momenti di confronto tra insegnanti sulle metodologie didattiche, anche se sono pochi o coinvolgono pochi insegnanti. Si utilizzano metodologie diversificate in poche classi. Le regole di comportamento sono definite, ma sono condivise in modo disomogeneo nelle classi. Le relazioni tra studenti e tra studenti e insegnanti sono abbastanza positive, anche se ci sono alcune situazioni difficili da gestire. I conflitti sono gestiti, anche se le modalità adottate non sono sempre adeguate.	3 - Con qualche criticita'
	4 -
L'organizzazione di spazi e tempi risponde alle esigenze di apprendimento degli studenti. Gli spazi laboratoriali, le dotazioni tecnologiche e la biblioteca sono usati dalla maggior parte delle classi. A scuola ci sono momenti di confronto tra insegnanti sulle metodologie didattiche e si utilizzano metodologie diversificate nelle classi. Gli studenti lavorano in gruppi, utilizzano le nuove tecnologie, realizzano ricerche o progetti. Le regole di comportamento sono definite e condivise nelle classi. Le relazioni tra studenti e tra studenti e insegnanti sono positive. I conflitti con gli studenti sono gestiti con modalità adeguate.	 5 - Positiva
	6 -
L'organizzazione di spazi e tempi risponde in modo ottimale alle esigenze di apprendimento degli studenti. Gli spazi laboratoriali, le dotazioni tecnologiche e la biblioteca sono usati con frequenza elevata da tutte le classi. A scuola ci sono numerosi momenti di confronto tra insegnanti sulle metodologie didattiche, l'utilizzo di metodologie didattiche diversificate e' una pratica ordinaria in tutte le classi. Le regole di comportamento sono definite e condivise in tutte le classi. Le relazioni tra studenti e tra studenti e insegnanti sono molto positive. I conflitti con gli studenti sono gestiti con modalità efficaci.	7 - Eccellente

Motivazione del giudizio assegnato

L'organizzazione di spazi e tempi risponde alle esigenze di apprendimento degli studenti. Gli spazi laboratoriali sono usati da un buon numero di classi. La scuola incentiva l'utilizzo di metodologie didattiche innovative grazie alla formazione di molti docenti a corsi di aggiornamento sulla didattica digitale e le nuove metodologie applicate a livello "micro" quotidianamente in classe e a livello "macro" su tutti i progetti. I conflitti sono gestiti con modalità adeguate.

3A.3 Inclusione e differenziazione

Subarea: Inclusione

3.3.a Attivita' di inclusione

3.3.a.1 Azioni attuate per l'inclusione

		Azioni attuate per l'inclusione		
		Riferimento Provinciale (% scuole in cui sono presenti gli aspetti seguenti)	Riferimento Regionale (% scuole in cui sono presenti gli aspetti seguenti)	Riferimento Nazionale (% scuole in cui sono presenti gli aspetti seguenti)
Validi	Nessuna o una azione fra quelle indicate	12,1	14,3	10,8
	Due o tre azioni fra quelle indicate	75,2	72,2	66,1
	Quattro o cinque azioni fra quelle indicate	12,7	13,4	23,1
Situazione della scuola: RMIC8AZ00T		2-3 azioni		

3.3.a.2 Tipologia delle azioni attuate per l'inclusione

Istituto:RMIC8AZ00T - Tipologia delle azioni attuate per l'inclusione				
opzione	Situazione della scuola: RMIC8AZ00T	Riferimento Provinciale	Riferimento Regionale	Riferimento Nazionale
Progettazione di itinerari comuni per specifici gruppi di alunni	Dato mancante	72,7	70,5	73
Progetti prioritari su prevenzione del disagio - inclusione	Dato mancante	36	32,1	38,6
Formazione insegnanti sull'inclusione	Dato mancante	20,3	20,3	21,2
Gruppi di lavoro composti da insegnanti sull'inclusione	Presente	96,1	97,2	96,6
Reti di scuole che realizzano progetti o iniziative per l'inclusione	Presente	19,3	23,4	42,2

Domande Guida

Quali attività realizza la scuola per favorire l'inclusione degli studenti con disabilità nel gruppo dei pari? Queste attività sono efficaci?

Gli insegnanti curricolari e di sostegno utilizzano metodologie che favoriscono una didattica inclusiva? Questi interventi sono efficaci? Il raggiungimento degli obiettivi definiti nei Piani Educativi Individualizzati viene monitorato con regolarità?

In che modo la scuola si prende cura degli altri studenti con bisogni educativi speciali? I Piani Didattici Personalizzati sono aggiornati con regolarità?

La scuola realizza attività di accoglienza per gli studenti stranieri da poco in Italia? Questi interventi riescono a favorire l'inclusione degli studenti stranieri?

La scuola realizza percorsi di lingua italiana per gli studenti stranieri da poco in Italia? Questi interventi riescono a favorire il successo scolastico degli studenti stranieri?

La scuola realizza attività su temi interculturali e/o sulla valorizzazione delle diversità? Qual è la ricaduta di questi interventi sulla qualità dei rapporti tra gli studenti?

È stata fatta una verifica del raggiungimento degli obiettivi contenuti nel Piano annuale per l'inclusione?

Punti di Forza (Digitare al max 1500 caratteri)

La scuola propone attività finalizzate all'inclusione di tutti gli alunni. Il raggiungimento degli obiettivi definiti nel P.E.I. vengono monitorati regolarmente e periodicamente dalle insegnanti di sostegno e curricolari. I docenti dopo un'attenta osservazione individuano gli alunni BES e redigono i PDP. Le attività proposte prevedono lavori di gruppo e attività laboratoriali efficaci, a piccoli gruppi, a classi aperte e con metodologia Peer to Peer.

La scuola dispone di un protocollo di accoglienza per gli alunni stranieri che prevede attività e interventi mirati a favorire la loro integrazione.

L'attuazione di interventi adeguati alle reali esigenze degli allievi stranieri, favorisce il successo scolastico.

Punti di Debolezza (Digitare al max 1500 caratteri)

Tempestiva identificazione di alunni con BES (in assenza di certificazione) al fine di elaborare immediati piani di intervento.

Subarea: Recupero e potenziamento

3.3.b Attivita' di recupero

3.3.b.3 Tipologia delle azioni realizzate per il recupero-PRIMARIA

Istituto:RMIC8AZ00T - Tipologia delle azioni realizzate per il recupero-PRIMARIA				
opzione	Situazione della scuola: RMIC8AZ00T	Riferimento Provinciale %	Riferimento Regionale %	Riferimento Nazionale %
Gruppi di livello all'interno delle classi	Presente	91,5	91,4	92,7
Gruppi di livello per classi aperte	Presente	52,1	53	48,7
Sportello per il recupero	Dato mancante	6,8	6,6	7,1
Corsi di recupero pomeridiani	Dato mancante	14	18,5	22,7
Individuazione di docenti tutor	Dato mancante	6,8	7,9	11,5
Giornate dedicate al recupero	Presente	22,8	24,5	17,6
Supporto pomeridiano per lo svolgimento dei compiti	Dato mancante	8,5	9,3	14,9
Altro	Dato mancante	10,1	10,6	16,2

3.3.b.3 Tipologia delle azioni realizzate per il recupero-SECONDARIA

Istituto:RMIC8AZ00T - Tipologia delle azioni realizzate per il recupero-SECONDARIA				
opzione	Situazione della scuola: RMIC8AZ00T	Riferimento Provinciale %	Riferimento Regionale %	Riferimento Nazionale %
Gruppi di livello all'interno delle classi	Presente	87,4	88,2	88,7
Gruppi di livello per classi aperte	Presente	40,1	42,6	39,1
Sportello per il recupero	Dato mancante	14,2	12,7	14
Corsi di recupero pomeridiani	Dato mancante	65,2	62,5	59,6
Individuazione di docenti tutor	Dato mancante	9,9	10,5	15,4
Giornate dedicate al recupero	Presente	43,4	41,5	25,9
Supporto pomeridiano per lo svolgimento dei compiti	Dato mancante	23,5	21	24,4
Altro	Dato mancante	11,6	12,5	16,1

3.3.c Attivita' di potenziamento

3.3.c.1 Tipologia delle azioni realizzate per il potenziamento-PRIMARIA

Istituto:RMIC8AZ00T - Tipologia delle azioni realizzate per il potenziamento-PRIMARIA				
opzione	Situazione della scuola: RMIC8AZ00T	Riferimento Provinciale (% scuole in cui sono presenti gli aspetti seguenti)	Riferimento Regionale (% scuole in cui sono presenti gli aspetti seguenti)	Riferimento Nazionale (% scuole in cui sono presenti gli aspetti seguenti)
Gruppi di livello all'interno delle classi	Presente	77,9	76,2	75
Gruppi di livello per classi aperte	Dato mancante	35,2	36,9	32
Partecipazione a gare o competizioni interne alla scuola	Presente	41,4	38,4	34,2
Partecipazione a gare o competizioni esterne alla scuola	Presente	51,1	52,5	49,5
Giornate dedicate al recupero e al potenziamento	Presente	24,8	27,2	17,9
Partecipazione a corsi o progetti in orario curricolare	Presente	67,4	70	61,1
Partecipazione a corsi o progetti in orario extra- curricolare	Presente	46,6	52,5	46,3
Altro	Dato mancante	3,6	3,1	4,3

3.3.c.1 Tipologia delle azioni realizzate per il potenziamento-SECONDARIA

Istituto:RMIC8AZ00T - Tipologia delle azioni realizzate per il potenziamento-SECONDARIA				
opzione	Situazione della scuola: RMIC8AZ00T	Riferimento Provinciale (% scuole in cui sono presenti gli aspetti seguenti)	Riferimento Regionale (% scuole in cui sono presenti gli aspetti seguenti)	Riferimento Nazionale (% scuole in cui sono presenti gli aspetti seguenti)
Gruppi di livello all'interno delle classi	Presente	75,2	74,8	74
Gruppi di livello per classi aperte	Dato mancante	32,8	36,2	33,1
Partecipazione a gare o competizioni interne alla scuola	Presente	60,3	53,3	52,6
Partecipazione a gare o competizioni esterne alla scuola	Presente	82,1	81,9	80,8
Giornate dedicate al recupero e al potenziamento	Presente	36,8	38,2	26,9
Partecipazione a corsi o progetti in orario curricolare	Presente	74,2	74,1	66,5
Partecipazione a corsi o progetti in orario extra- curricolare	Presente	82,5	83	78,5
Altro	Dato mancante	5,6	5,1	5

Domande Guida

Quali gruppi di studenti presentano maggiori difficolt  di apprendimento?

Quali interventi sono realizzati per rispondere alle difficolt  di apprendimento degli studenti?

Sono previste forme di monitoraggio e valutazione dei risultati raggiunti dagli studenti con maggiori difficolt ?

Gli interventi che la scuola realizza per supportare gli studenti con maggiori difficolt  sono efficaci?

In che modo la scuola favorisce il potenziamento degli studenti con particolari attitudini disciplinari?

Gli interventi di potenziamento realizzati sono efficaci?

Nel lavoro d'aula quali interventi individualizzati in funzione dei bisogni educativi degli studenti vengono utilizzati? Quanto   diffuso l'utilizzo di questi interventi nelle varie classi della scuola?

Punti di Forza (Digitare al max 1500 caratteri)

Punti di Debolezza (Digitare al max 1500 caratteri)


A causa del forte flusso migratorio , si registra nel nostro istituto un aumento di iscrizioni di alunni stranieri soprattutto rumeni, Kossovani ed albanesi. Tali alunni sono inseriti nelle classi sia in base all'età anagrafica che ai loro reali bisogni educativi. Si prevedono, quindi, interventi differenziati che si traducono in azioni di insegnamento individualizzato e personalizzato continuamente monitorate e calibrate secondo le necessità emergenti.

In tutte le classi gli interventi si realizzano a classi aperte e per piccoli gruppi sia omogenei che eterogenei (cooperative learning), e viene privilegiato il lavoro d'aula personalizzato.

La scuola favorisce il potenziamento degli studenti con particolari attitudini disciplinari attraverso la partecipazione a gare esterne e concorsi (giochi sportivi studenteschi, giochi di matematica, concorsi di letteratura e poesia), realizzando corsi certificati di lingua inglese, ECDL, Robotica, Laboratorio Musicale.

Intensificazione dei momenti di lavoro a classi aperte.

Rubrica di valutazione e Motivazione del giudizio assegnato

Rubrica di Valutazione	
Criterio di qualità: La scuola cura l'inclusione degli studenti con bisogni educativi speciali, valorizza le differenze culturali, adegua l'insegnamento ai bisogni formativi di ciascuno studente attraverso percorsi di recupero e potenziamento.	Situazione della scuola
<p>Le attività realizzate dalla scuola sono insufficienti a garantire l'inclusione degli studenti con bisogni educativi speciali. La scuola non dedica sufficiente attenzione al rispetto delle differenze e della diversità culturale.</p> <p>La differenziazione dei percorsi didattici in funzione dei bisogni formativi dei singoli studenti è assente o insufficiente, oppure singoli insegnanti realizzano percorsi differenziati in poche classi, senza forme di coordinamento delle attività a livello di scuola.</p>	1 - Molto critica
	2 -
<p>Le attività realizzate dalla scuola per gli studenti con bisogni educativi speciali sono sufficienti. La qualità degli interventi didattici per gli studenti con bisogni educativi speciali è in generale accettabile, ma ci sono aspetti da migliorare. Gli obiettivi educativi per questi studenti sono scarsamente definiti e il loro raggiungimento non viene monitorato. La scuola dedica un'attenzione appena sufficiente al rispetto delle differenze e della diversità culturale.</p> <p>La differenziazione dei percorsi didattici in funzione dei bisogni formativi dei singoli studenti è sufficientemente strutturata, anche se non applicata in modo diffuso a livello di scuola. Gli obiettivi educativi non sempre sono definiti e non sono presenti forme di monitoraggio e valutazione per verificarne il raggiungimento. Gli interventi individualizzati nel lavoro d'aula sono poco diffusi a livello di scuola.</p>	3 - Con qualche criticità
	4 -
	
<p>Le attività realizzate dalla scuola per gli studenti con bisogni educativi speciali sono efficaci. In generale le attività didattiche sono di buona qualità. La scuola monitora il raggiungimento degli obiettivi previsti per gli studenti con bisogni educativi speciali. La scuola promuove il rispetto delle differenze e della diversità culturale.</p> <p>La differenziazione dei percorsi didattici in funzione dei bisogni educativi dei singoli studenti è ben strutturata a livello di scuola. Gli obiettivi educativi sono definiti e sono presenti modalità di verifica degli esiti. Gli interventi individualizzati nel lavoro d'aula sono piuttosto diffusi a livello di scuola.</p>	5 - Positiva
	6 -
<p>Nelle attività di inclusione sono attivamente coinvolti diversi soggetti (docenti curricolari, di sostegno, tutor, famiglie, enti locali, associazioni) compreso il gruppo dei pari. Le attività didattiche per gli studenti con bisogni educativi speciali sono di buona qualità. La scuola monitora sistematicamente il raggiungimento degli obiettivi previsti per gli studenti con bisogni educativi speciali e a seguito di ciò, se necessario, gli interventi vengono rimodulati.</p> <p>La scuola promuove efficacemente il rispetto delle differenze e della diversità culturale.</p> <p>La differenziazione dei percorsi didattici in funzione dei bisogni formativi dei singoli studenti è efficacemente strutturata a livello di scuola; le attività rivolte ai diversi gruppi di studenti raggiungono tutti i potenziali destinatari. Gli obiettivi educativi sono ben definiti e sono adottate modalità di verifica degli esiti. Gli interventi individualizzati sono utilizzati in maniera sistematica nel lavoro d'aula.</p>	7 - Eccellente

Motivazione del giudizio assegnato

Le attività realizzate dalla scuola per gli studenti che necessitano di inclusione sono efficaci. In generale le attività didattiche sono di buona qualità, anche se ci sono aspetti che possono essere migliorati. Il raggiungimento degli obiettivi previsti per gli studenti che necessitano di inclusione sono adeguatamente monitorati. La scuola promuove il rispetto delle differenze e valorizza la diversità culturale. La differenziazione dei percorsi didattici in funzione dei bisogni educativi degli studenti è abbastanza strutturata. Gli obiettivi educativi sono definiti. Le modalità di verifica degli esiti sono presenti anche se non sono standardizzate a livello d'istituto. Gli interventi realizzati sono efficaci per un sufficiente numero di studenti destinatari delle azioni di differenziazione. Gli interventi individualizzati nel lavoro d'aula sono piuttosto diffusi.

3A.4 Continuita' e orientamento

Subarea: Continuita'

3.4.a Attivita' di continuita'

3.4.a.1 Tipologia delle azioni realizzate per la continuita' -PRIMARIA

Istituto:RMIC8AZ00T - Tipologia delle azioni realizzate per la continuita' -PRIMARIA				
opzione	Situazione della scuola: RMIC8AZ00T	Riferimento Provinciale (% scuole in cui sono presenti gli aspetti seguenti)	Riferimento Regionale (% scuole in cui sono presenti gli aspetti seguenti)	Riferimento Nazionale (% scuole in cui sono presenti gli aspetti seguenti)
Incontri tra insegnanti dell'infanzia e della primaria per scambio di informazioni utili alla formazione delle classi	Presente	96,1	96,7	96,6
Incontri tra insegnanti dell'infanzia e della primaria per definire le competenze in uscita e in entrata	Dato mancante	79,8	83,4	78,3
Visita della scuola primaria da parte dei bambini dell'infanzia	Presente	94,5	94,7	96
Attivita' educative per i bambini dell'infanzia con insegnanti della primaria	Dato mancante	70,4	69,3	65,7
Attivita' educative comuni tra bambini dell'infanzia e della primaria	Presente	83,4	83,7	79
Trasmissione dall'infanzia alla primaria di fascicoli articolati sul percorso formativo dei singoli studenti	Dato mancante	61,9	62,7	63,9
Altro	Dato mancante	15,3	14,8	14,3

3.4.a.1 Tipologia delle azioni realizzate per la continuita' -SECONDARIA

Istituto:RMIC8AZ00T - Tipologia delle azioni realizzate per la continuita' -SECONDARIA				
opzione	Situazione della scuola: RMIC8AZ00T	Riferimento Provinciale (% scuole in cui sono presenti gli aspetti seguenti)	Riferimento Regionale (% scuole in cui sono presenti gli aspetti seguenti)	Riferimento Nazionale (% scuole in cui sono presenti gli aspetti seguenti)
Incontri tra insegnanti della primaria e della secondaria per scambio di informazioni utili alla formazione delle classi	Presente	97	97,3	97,1
Incontri tra insegnanti della primaria e della secondaria per definire le competenze in uscita e in entrata	Dato mancante	85,8	88,2	78,9
Visita della scuola secondaria da parte degli studenti della primaria	Presente	95	95,3	95
Attivita' educative per studenti della primaria con insegnanti della secondaria	Presente	84,1	84,4	74,1
Attivita' educative comuni tra studenti della primaria e della secondaria	Presente	81,8	83	73,4
Trasmissione dalla primaria alla secondaria di fascicoli articolati sul percorso formativo dei singoli studenti	Dato mancante	55,3	55,4	51,8
Altro	Dato mancante	13,2	12,9	13,7

Domande Guida

Quali azioni realizza la scuola per garantire la continuita' educativa per gli studenti nel passaggio da un ordine di scuola all'altro?

Gli insegnanti di ordini di scuola diversi si incontrano per parlare della continuità educativa (formazione delle classi, competenze attese in ingresso, prevenzione degli abbandoni, ecc.)?

Gli interventi realizzati per garantire la continuità educativa sono efficaci?

Punti di Forza (Digitare al max 1500 caratteri)	Punti di Debolezza (Digitare al max 1500 caratteri)
<p>Sono previsti incontri tra i docenti delle classi ponte dei vari ordini di scuola per lo scambio di informazioni utili alla formazione di classi equieterogenee. Nella scuola secondaria di primo grado i docenti (commissione continuità) strutturano gruppi di alunni per livello di apprendimento ed equa distribuzione maschi-femmine, inserimento tramite valutazione sui singoli casi. I gruppi così formati vengono successivamente abbinati alla sezione per sorteggio. Nella scuola primaria la formazione delle classi tiene conto essenzialmente della scelta di tempo scuola esercitata dalle famiglie. Le insegnanti della scuola dell'infanzia realizzano progetti in continuità tra gli alunni di cinque anni e quelli delle classi prime. Incontri e condivisione della scheda di certificazione delle competenze tra i diversi ordini di scuola.</p>	<p>Manca la trasmissione di fascicoli articolati sul percorso formativo dei singoli alunni dall'infanzia alla primaria e dalla primaria alla secondaria di I grado.</p>

Subarea: Orientamento

3.4.b Attività di orientamento

3.4.b.1 Tipologia delle azioni realizzate per l'orientamento-SECONDARIA

Istituto:RMIC8AZ00T - Tipologia delle azioni realizzate per l'orientamento-SECONDARIA				
opzione	Situazione della scuola: RMIC8AZ00T	Riferimento Provinciale (% scuole in cui sono presenti gli aspetti seguenti)	Riferimento Regionale (% scuole in cui sono presenti gli aspetti seguenti)	Riferimento Nazionale (% scuole in cui sono presenti gli aspetti seguenti)
Percorsi di orientamento per la comprensione di sé e delle proprie inclinazioni	Presente	74,5	74,6	81,6
Collaborazione con soggetti esterni per le attività di orientamento	Presente	56	48,2	55,8
Utilizzo di strumenti per l'orientamento	Presente	69,5	63,2	55,1
Presentazione agli studenti dei diversi indirizzi di scuola secondaria di II grado	Presente	97,7	97,8	97,8
Monitoraggio degli studenti dopo l'uscita dalla scuola	Dato mancante	47,4	47,5	49,7
Incontri individuali degli studenti con i docenti referenti per l'orientamento per ricevere supporto nella scelta della scuola superiore	Presente	52,6	54,9	58,4
Predisposizione di un modulo articolato per il consiglio orientativo da consegnare agli studenti	Presente	71,5	73	76,4
Altro	Presente	18,9	19	21,1

Domande Guida

La scuola realizza percorsi di orientamento per la comprensione di sé e delle proprie inclinazioni? Quali classi sono coinvolte?

La scuola realizza attività di orientamento finalizzate alla scelta del percorso formativo successivo? Queste attività coinvolgono le realtà formative del territorio? La scuola organizza incontri/attività rivolti alle famiglie sulla scelta del percorso formativo successivo?

La scuola realizza attività di orientamento al territorio e alle realtà produttive e professionali?

La scuola secondaria di I grado monitora quanti studenti seguono il consiglio orientativo?

In che modo la scuola monitora se le attività di orientamento sono efficaci?

Punti di Forza (Digitare al max 1500 caratteri)	Punti di Debolezza (Digitare al max 1500 caratteri)
<p>La scuola realizza percorsi di orientamento per la comprensione di se' e delle proprie inclinazioni. Questi percorsi coinvolgono tutte le sezioni delle classi terze della scuola secondaria di I grado.</p> <p>La scuola propone attività di orientamento finalizzate alla scelta del percorso scolastico successivo con visite guidate nelle varie scuole secondarie di II grado presenti nel territorio.</p> <p>La responsabile per l'orientamento organizza con i docenti coordinatori delle scuole superiori, attività didattiche che gli allievi svolgono con gli insegnanti durante la visita.</p> <p>I consigli orientativi della scuola sono seguiti da un elevato numero di famiglie e studenti.</p>	<p>Difficoltà nell'attività di monitoraggio degli esiti nella scuola secondaria di secondo grado.</p>

Subarea: Alternanza scuola - lavoro

3.4.c Consigli orientativi nel passaggio tra I e II ciclo

3.4.c.1 Consiglio orientativo per tipologia

3.4.c.1 Consiglio orientativo per tipologia								
	% Artistica	% Linguistica	% Professionale	% Qualsiasi area	% Scientifica	% Tecnica	% Umanistica	% Apprendistato
RMIC8AZ00T	2,9	1,5	32,3	17,3	10,8	29,1	6,5	0

3.4.c.2 Corrispondenza tra consiglio orientativo e scelta effettuata

3.4.c.2 Corrispondenza tra consiglio orientativo e scelta effettuata				
	Consigli Corrispondenti		Consigli non Corrispondenti	
	%		%	
RMIC8AZ00T		51,5		48,5
ROMA		71,3		28,7
LAZIO		71,0		29,0
ITALIA		68,7		31,3


3.4.c.3 Promossi al I anno che hanno seguito il consiglio orientativo

3.4.c.3 Promossi al I anno che hanno seguito il consiglio orientativo		
	Promossi che hanno seguito il Consiglio Orientativo	Promossi che non hanno seguito il Consiglio Orientativo
	%	%
RMIC8AZ00T	53,2	0,0
- Benchmark*		
ROMA	93,8	79,7
LAZIO	94,2	81,4
ITALIA	93,5	79,7

Domande Guida
Quante convenzioni la scuola stipula con imprese, associazioni, enti o altri soggetti disponibili ad accogliere studenti in percorsi di alternanza scuola-lavoro? Con quali tipologie di imprese, associazioni, ecc. vengono stipulate convenzioni? La gamma delle imprese con cui la scuola stipula convenzioni è diversificata?
La scuola conosce i fabbisogni formativi del tessuto produttivo del territorio?
In che modo la scuola progetta i percorsi di alternanza scuola-lavoro (esperienze di co-progettazione, ruolo dei tutor di scuola e dei tutor aziendali, ecc.)?
In che modo i percorsi di alternanza scuola lavoro si integrano con il Piano dell'offerta formativa triennale della scuola?
In che modo la scuola monitora i percorsi di alternanza scuola-lavoro?
La scuola ha definito le competenze attese per gli studenti al termine dell'esperienza di alternanza?
In che modo la scuola valuta e certifica le competenze acquisite dagli studenti al termine del percorso di alternanza scuola-lavoro?
Nell'ultimo anno si e' verificato un aumento del numero delle convenzioni stipulate rispetto agli anni precedenti? Per quale motivo?
Nell'ultimo anno si e' verificato un aumento del numero degli studenti che prendono parte ai percorsi di alternanza scuola-lavoro rispetto agli anni precedenti? Quali sono le ricadute per la scuola?

Punti di Forza (Digitare al max 1500 caratteri)	Punti di Debolezza (Digitare al max 1500 caratteri)
<p>La scuola realizza percorsi di orientamento per la comprensione di se' e delle proprie inclinazioni. Questi percorsi coinvolgono tutte le sezioni delle classi terze della scuola secondaria di I grado.</p> <p>La scuola propone attività di orientamento finalizzate alla scelta del percorso scolastico successivo con visite guidate nelle varie scuole secondarie di II grado presenti nel territorio.</p> <p>La responsabile per l'orientamento organizza con i docenti coordinatori delle scuole superiori ,attività didattiche che gli allievi svolgono con gli insegnanti durante la visita.</p> <p>I consigli orientativi della scuola sono seguiti da più della metà degli studenti .</p>	<p>Dalle tabelle si evidenzia l'impossibilità di rilevare la percentuale degli alunni promossi a giugno e la percentuale che hanno recuperato debiti formativi sia che abbiano seguito il consiglio orientativo o che lo abbiano eluso.</p>

Rubrica di valutazione e Motivazione del giudizio assegnato

Rubrica di Valutazione	
Criterio di qualità: La scuola garantisce la continuità' dei percorsi scolastici e cura l'orientamento personale, scolastico e professionale degli studenti.	Situazione della scuola
<p>Le attività' di continuità' e/o di orientamento sono assenti o insufficienti, oppure singoli insegnanti realizzano attività' di continuità' e/o orientamento limitatamente ad alcune sezioni, senza forme di coordinamento a livello di scuola.</p> <p>Per la scuola secondaria di II grado - La scuola ha stipulato convenzioni con un partenariato non diversificato di imprese ed associazioni del territorio. Il numero di convenzioni e' nettamente inferiore al riferimento provinciale. La scuola non ha integrato nella propria offerta formativa i percorsi di alternanza scuola - lavoro. I progetti di alternanza non rispondono ai fabbisogni formativi del tessuto produttivo del territorio. Le attività' di alternanza non vengono monitorate. La scuola non ha definito le competenze attese per gli studenti a conclusione dei percorsi di alternanza e non utilizza criteri di valutazione delle competenze acquisite al termine dell'alternanza.</p>	1 - Molto critica
	2 -
<p>Le attività' di continuità' presentano un livello di strutturazione sufficiente anche se sono prevalentemente orientate alla formazione delle classi.</p> <p>Le attività' di orientamento coinvolgono almeno tutte le classi finali. La qualità' delle attività' proposte agli studenti e' in genere accettabile, anche se per lo più' limitate a presentare i diversi indirizzi di scuola superiore / corsi di studio universitari. La scuola non monitora i risultati delle proprie azioni di orientamento.</p> <p>Per la scuola secondaria di II grado - La scuola ha stipulato convenzioni con un partenariato non diversificato di imprese ed associazioni. Il numero di convenzioni stipulate è di poco inferiore al riferimento provinciale. La scuola ha integrato in modo non organico nella propria offerta formativa i percorsi di alternanza scuola – lavoro. I progetti di alternanza scuola lavoro rispondono solo in parte ai fabbisogni professionali del territorio e alle esigenze formative degli studenti. Le attività di alternanza scuola – lavoro vengono monitorate in modo occasionale. La scuola non definisce i criteri di valutazione delle competenze acquisite al termine del percorso di alternanza scuola-lavoro.</p>	3 - Con qualche criticità'
	4 -
<p>Le attività' di continuità' sono ben strutturate. La collaborazione tra i docenti di ordini di scuola diversi e' consolidata. La scuola realizza diverse attività finalizzate ad accompagnare gli studenti nel passaggio da un ordine di scuola all'altro.</p> <p>Le attività' di orientamento sono ben strutturate e coinvolgono anche le famiglie. La scuola realizza percorsi finalizzati alla conoscenza di sé e delle proprie attitudini. Gli studenti dell'ultimo anno e le famiglie, oltre a partecipare alle presentazioni delle diverse scuole/indirizzi di studio universitario, sono coinvolti in attività' organizzate all'esterno (scuole, centri di formazione, università'). La scuola realizza attività' di orientamento alle realtà' produttive e professionali del territorio. La scuola monitora i risultati delle proprie azioni di orientamento; un buon numero di studenti segue il consiglio orientativo della scuola.</p> <p>Per la scuola secondaria di II grado - La scuola ha stipulato convenzioni con un variegato partenariato di imprese ed associazioni. Il numero di convenzioni stipulate è uguale o di poco superiore al riferimento provinciale. La scuola ha integrato nella propria offerta formativa i percorsi di alternanza scuola – lavoro. I progetti di alternanza rispondono ai fabbisogni professionali del territorio. Le attività di alternanza vengono monitorate. La scuola valuta e certifica le competenze degli studenti al termine del percorso di alternanza.</p>	5 - Positiva

<p>Le attività di continuità sono organizzate in modo efficace. La collaborazione tra docenti di ordini di scuola diversi è ben consolidata e si concretizza nella progettazione di attività per gli studenti finalizzate ad accompagnarli nel passaggio tra un ordine di scuola e l'altro. La scuola predispone informazioni articolate sul percorso scolastico dei singoli studenti (es. portfolio) e monitora gli esiti degli studenti nel passaggio da un ordine di scuola all'altro. La scuola realizza azioni di orientamento finalizzate a far emergere le inclinazioni individuali che coinvolgono più classi, non solo quelle dell'ultimo anno. Inoltre propone attività mirate a far conoscere l'offerta formativa presente sul territorio, anche facendo svolgere attività formative esterne (scuole, centri di formazione, università). Le attività di orientamento sono ben strutturate e pubblicizzate e coinvolgono anche le famiglie. La scuola monitora i risultati delle proprie azioni di orientamento; la stragrande maggioranza degli studenti segue il consiglio orientativo della scuola.</p> <p>Per la scuola secondaria di II grado - La scuola ha stipulato convenzioni con un partenariato diversificato di imprese ed associazioni. Il numero di convenzioni stipulate è nettamente superiore al riferimento provinciale. La scuola ha integrato in modo organico nella propria offerta formativa i percorsi di alternanza scuola – lavoro. I progetti di alternanza scuola lavoro rispondono in modo coerente ai fabbisogni formativi del tessuto produttivo del territorio e alle esigenze formative degli studenti. Le attività di alternanza vengono monitorate in maniera regolare. La scuola ha definito le competenze attese per gli studenti a conclusione dei percorsi di alternanza. La scuola valuta e certifica le competenze degli studenti al termine del percorso di alternanza sulla base di criteri definiti e condivisi.</p>	6 -	7 - Eccellente
--	-----	----------------

Motivazione del giudizio assegnato

Le attività di continuità sono prevalentemente orientate alla formazione delle classi. Le attività di orientamento coinvolgono tutte le classi e sono adeguate ed efficaci. La scuola realizza percorsi finalizzati alla conoscenza di sé e delle proprie attitudini, ma non monitora in modo formale e con sistematicità i risultati delle proprie azioni di orientamento.

3B Processi - Pratiche gestionali e organizzative

3B.5 Orientamento strategico e organizzazione della scuola

Subarea: Missione e visione della scuola

Domande Guida
La missione e la visione dell'istituto sono definite chiaramente?
La missione e la visione dell'istituto sono condivise all'interno della comunità scolastica? Sono rese note anche all'esterno, presso le famiglie e il territorio?

Punti di Forza (Digitare al max 1500 caratteri)	Punti di Debolezza (Digitare al max 1500 caratteri)
La missione dell'istituto e le priorità, chiaramente definite nel Piano dell'Offerta Formativa (consultabile presso il sito: www.comprendivosegni.gov.it), sono formalmente condivise all'interno della comunità scolastica e rese note all'esterno anche tramite pubblicazione sul sito internet. La presenza di molte associazioni sportive e culturali nonché la collaborazione con le istituzioni territoriali (biblioteca comunale e Museo Archeologico) rappresentano indubbi punti di forza.	Risultano ancora insufficientemente utilizzati da parte dell'utenza gli strumenti on line messi a disposizione dalla scuola. Il completo uso dei citati strumenti, infatti, consentirebbe di sopperire alla dislocazione dei plessi scolastici ubicati in una vasta e disomogenea area territoriale.

Subarea: Monitoraggio delle attività

Domande Guida
In che modo la scuola monitora lo stato di avanzamento delle attività che svolge? Quali strumenti di monitoraggio adotta?
La scuola utilizza forme di bilancio sociale per rendicontare la propria attività all'esterno?

Punti di Forza (Digitare al max 1500 caratteri)	Punti di Debolezza (Digitare al max 1500 caratteri)
Un primo monitoraggio delle attività svolte viene effettuato nel periodo dicembre -gennaio attraverso la frequenza degli alunni con riguardo particolare alle attività extrascolastiche rilevata in appositi registri. Ciascun referente di attività progettuale e di coordinamento di commissione o dipartimento svolge una relazione intermedia sullo stato di avanzamento dei lavori didattici e organizzativi. Una ulteriore azione di verifica viene svolta nel periodo di giugno (verifica /modifica programma annuale). L'utenza viene informata dell'andamento didattico- organizzativo sia attraverso gli organismi collegiali che mediante assemblee genitoriali espressamente dedicate e forme di rendicontazione comunicate per il tramite del sito internet. E' prevista una rendicontazione sociale da estendere oltre che ai genitori anche agli enti locali e alla più vasta comunità territoriale a conclusione del triennio del PTOF.	Pure se sono state avviate forme di rilevazione del gradimento (customer satisfaction) in particolare per la preparazione del RAV scuola infanzia e monitorato il livello di soddisfazione degli alunni nelle attività extrascolastiche tramite questionari in uscita e o interviste in profondità, tuttavia, si registra ancora una scarsa partecipazione dei genitori per esempio nell'utilizzo della modulistica on line.

Subarea: Organizzazione delle risorse umane

3.5.a Gestione delle funzioni strumentali

3.5.a.1 Modalita' di distribuzione delle risorse per le funzioni strumentali

Modalita' di distribuzione delle risorse per le funzioni strumentali				
		Riferimento Provinciale %	Riferimento Regionale %	Riferimento Nazionale %
Validi	Meno di 500 €	16,4	16,2	14,4
	Tra 500 e 700 €	27,9	27,9	26,8
	Tra 700 e 1000 €	34,6	34,5	35
	Più di 1000 €	21,2	21,3	23,8
	n.d.			
Situazione della scuola: RMIC8AZ00T	Piu' di 1000 euro			

3.5.b Gestione del Fondo di Istituto

3.5.b.1 Ripartizione del FIS tra insegnanti e personale ATA

Istituto:RMIC8AZ00T % - Ripartizione del FIS tra insegnanti e personale ATA				
opzione	Situazione della scuola: RMIC8AZ00T %	Riferimento Provinciale %	Riferimento Regionale %	Riferimento Nazionale %
Percentuale del FIS per gli insegnanti	68,99	70,7	70,9	72,8
Percentuale del FIS per gli ATA	31,01	29,4	29,2	27,3

3.5.b.3 Quota di insegnanti che percepisce più di 500€ di FIS

Istituto:RMIC8AZ00T % - Quota di insegnanti che percepisce più di 500€ di FIS				
opzione	Situazione della scuola: RMIC8AZ00T %	Riferimento Provinciale %	Riferimento Regionale %	Riferimento Nazionale %
Quota insegnanti che percepisce più di 500€ (rispetto al totale degli insegnanti che usufruisce del FIS)	22,2222222222222	18,01	19,63	24,41

3.5.b.5 Personale ATA che percepisce piu' di 500 euro di FIS

Istituto:RMIC8AZ00T % - Personale ATA che percepisce piu' di 500 euro di FIS				
opzione	Situazione della scuola: RMIC8AZ00T %	Riferimento Provinciale %	Riferimento Regionale %	Riferimento Nazionale %
Percentuale ATA che percepisce più di 500€ (rispetto al totale del personale ATA che usufruisce del FIS)	54,1666666666667	51,28	51,11	40,09

3.5.c Gestione delle assenze degli insegnanti

3.5.c.1234 Assenze degli insegnanti-PRIMARIA

Istituto:RMIC8AZ00T - Assenze degli insegnanti-PRIMARIA				
opzione	Situazione della scuola: RMIC8AZ00T	Riferimento Provinciale %	Riferimento Regionale %	Riferimento Nazionale %
Percentuale di ore di supplenza svolte dagli insegnanti esterni	62,5	42,09	40,95	37,34
Percentuale di ore di supplenza retribuite svolte dagli insegnanti interni	0	6,04	6,72	7,8
Percentuale di ore di supplenza non retribuite svolte dagli insegnanti interni	0			
Percentuale di ore non coperte	37,5			

3.5.c.1234 Assenze degli insegnanti-SECONDARIA

Istituto:RMIC8AZ00T - Assenze degli insegnanti-SECONDARIA				
opzione	Situazione della scuola: RMIC8AZ00T	Riferimento Provinciale %	Riferimento Regionale %	Riferimento Nazionale %
Percentuale di ore di supplenza svolte dagli insegnanti esterni	0	3,34	3,2	3
Percentuale di ore di supplenza retribuite svolte dagli insegnanti interni	100	23,91	30,25	39,25
Percentuale di ore di supplenza non retribuite svolte dagli insegnanti interni	0			
Percentuale di ore non coperte	0			

3.5.c.5 Variazione ore di supplenza non coperte-PRIMARIA

Istituto:RMIC8AZ00T - Variazione ore di supplenza non coperte-PRIMARIA				
opzione	Situazione della scuola: RMIC8AZ00T	Riferimento Provinciale	Riferimento Regionale	Riferimento Nazionale
Variazione delle ore di insegnamento non coperte del 2016/17 rispetto al 2014/15	62	0	0	0
Variazione delle ore di supplenza svolte dagli insegnanti esterni del 2016/17 rispetto al 2014/15	165	-52,5	-49,5	-38

3.5.c.5 Variazione ore di supplenza non coperte-SECONDARIA

Istituto:RMIC8AZ00T - Variazione ore di supplenza non coperte-SECONDARIA				
opzione	Situazione della scuola: RMIC8AZ00T	Riferimento Provinciale	Riferimento Regionale	Riferimento Nazionale
Variazione delle ore di insegnamento non coperte del 2016/17 rispetto al 2014/15	4	0	0	0
Variazione delle ore di supplenza svolte dagli insegnanti esterni del 2016/17 rispetto al 2014/15	182	-6	-6	0

3.5.d Progetti realizzati

3.5.d.1 Ampiezza dell'offerta dei progetti

Istituto:RMIC8AZ00T - Ampiezza dell'offerta dei progetti				
opzione	Situazione della scuola: RMIC8AZ00T	Riferimento Provinciale	Riferimento Regionale	Riferimento Nazionale
Ampiezza dell'offerta dei progetti	8	10,16	9,77	11,27

3.5.d.2 Indice di frammentazione dei progetti

Istituto:RMIC8AZ00T - Indice di frammentazione dei progetti				
opzione	Situazione della scuola: RMIC8AZ00T	Riferimento Provinciale	Riferimento Regionale	Riferimento Nazionale
Indice di frammentazione dei progetti - spesa media per progetto in euro	4022,625	10535,34	9816,38	6904,86

3.5.d.3 Indice di spesa dei progetti per alunno

Istituto:RMIC8AZ00T - Indice di spesa dei progetti per alunno				
opzione	Situazione della scuola: RMIC8AZ00T	Riferimento Provinciale %	Riferimento Regionale %	Riferimento Nazionale %
Indice di spesa per progetti per alunno in euro	63,85	43,43	48,05	48,39

3.5.d.4 Indice di spesa per la retribuzione del personale nei progetti

Istituto:RMIC8AZ00T - Indice di spesa per la retribuzione del personale nei progetti				
opzione	Situazione della scuola: RMIC8AZ00T	Riferimento Provinciale %	Riferimento Regionale %	Riferimento Nazionale %
Indice di spesa per la retribuzione del personale nei progetti	14,430875361238	19,07	17,97	18,05

Domande Guida

Quali funzioni strumentali ha individuato la scuola e quanti docenti svolgono tali funzioni? Come è ripartito il Fondo di istituto? Quanti docenti ne beneficiano? Quanti ATA?

In che modo sono gestite le assenze del personale?

C'è una chiara divisione dei compiti e delle aree di attività tra il personale ATA?

Le responsabilità e i compiti dei docenti che hanno incarichi specifici sono definiti in modo chiaro?

Punti di Forza (Digitare al max 1500 caratteri)	Punti di Debolezza (Digitare al max 1500 caratteri)
<p>La scuola ha identificato le seguenti funzioni strumentali: PTOF, INVALSI- aggiornamento ,Inclusione handicap e svantaggio, sito web. Le funzioni strumentali sono state assegnate a 4 docenti.</p> <p>L'identificazione e la valorizzazione delle competenze del personale è effettuata con assegnazione mirata di incarichi e responsabilità sia per il personale docente (PTOF) che ATA (Piano Organizzativo delle Attività). Il FIS è stato ripartito in relazione al numero dei dipendenti sia docenti che ATA, al numero dei plessi e all'articolazione del tempo scuola. Hanno beneficiato del FIS la quasi totalità dei dipendenti. Le assenze del personale vengono gestite sia mediante l'impiego del personale interno (flessibilità organizzativa, intensificazione, straordinario) che attraverso il conferimento di supplenze a personale esterno. La nostra attenzione verso i bisogni degli alunni è confermata dalla tabella 3.5.e.3 da cui si evince che il nostro Istituto supera di gran lunga la spesa per i progetti destinati a ciascun alunno rispetto alla media provinciale, regionale e nazionale.</p>	<p>Creazione di una maggiore condivisione sulle priorità strategiche dell'istituto al fine di produrre una maggiore convergenza sui macro progetti tra le diverse componenti del personale scolastico.</p> <p>Mancata disponibilità ad effettuare ore in supero oltre l'orario di servizio per la sostituzione dei colleghi assenti da parte dei docenti della scuola d'infanzia e primaria.</p>

Subarea: Gestione delle risorse economiche

3.5.e Progetti prioritari

3.5.e.1 Tipologia dei progetti prioritari

Istituto:RMIC8AZ00T % - Tipologia dei progetti prioritari				
opzione	Situazione della scuola: RMIC8AZ00T %	Riferimento Provinciale %	Riferimento Regionale %	Riferimento Nazionale %
Formazione e aggiornamento del personale	1	16,1	17,5	17,2
Educazione alla convivenza civile	0	14,8	16,6	14,7
Attivita' artistico - espressive	0	13,8	12,2	12,3
Tecnologie informatiche (TIC)	0	36	32,1	38,6
Lingue straniere	1	38,9	39,3	34,5
Prevenzione del disagio - inclusione	0	12,9	11,8	11
Abilita' logico-matematiche e scientifiche	0	33,8	37,3	36,4
Abilita' linguistiche / lettura / biblioteca	0	25,1	24,2	25,5
Altri argomenti	1	11,3	13,1	16,6
Progetto trasversale d' istituto	0	20,6	17,5	13,3
Orientamento - accoglienza - continuita'	0	17	18,6	17,9
Sport	0	19	19	14,3

3.5.e.2 Durata media dei progetti prioritari

Istituto:RMIC8AZ00T - Durata media dei progetti prioritari				
opzione	Situazione della scuola: RMIC8AZ00T	Riferimento Provinciale	Riferimento Regionale	Riferimento Nazionale
Durata media dei progetti in anni	0,333333333333333	3,22	3,04	3,06

3.5.e.4 Descrizione dell'importanza dei progetti prioritari

Istituto:RMIC8AZ00T % - Descrizione dell'importanza dei progetti prioritari	
	Situazione della scuola: RMIC8AZ00T %
Progetto 1	Il progetto costituisce un significativo percorso certificato di lingua inglese al fine di favorire l'acquisizione di competenze linguistiche valutate
Progetto 2	Nella scuola la didattica e la valutazione per competenze sono divenute centrali così come nel modello unico di certificazione per la scuola di primo
Progetto 3	Il progetto è stato finalizzato allo sviluppo e/o potenziamento delle capacità senso – percettive e di coordinazione, incrementando le competenze fisi


3.5.e.5 Livello di coinvolgimento di esperti esterni nei progetti prioritari

Livello di coinvolgimento di esperti esterni nei progetti prioritari				
		Riferimento Provinciale %	Riferimento Regionale %	Riferimento Nazionale %
Validi	Nessun coinvolgimento	23,7	21,2	19,9
	Basso coinvolgimento	24,7	26,2	18,8
	Alto coinvolgimento	51,7	52,6	61,3
Situazione della scuola: RMIC8AZ00T		Alto coinvolgimento		

Domande Guida
L'allocazione delle risorse economiche nel Programma annuale è coerente con il Piano Triennale dell'Offerta Formativa?
Quanto spende in media la scuola per ciascun progetto (cfr. l'indice di frammentazione della spesa)?
Quali sono i tre progetti prioritari per la scuola? Qual è la durata media di questi progetti? Sono coinvolti esperti esterni?
Le spese si concentrano sui progetti prioritari (cfr. l'indice di concentrazione della spesa)?

Punti di Forza (Digitare al max 1500 caratteri)	Punti di Debolezza (Digitare al max 1500 caratteri)
<p>La gestione finanziaria è finalizzata al raggiungimento degli obiettivi strategici previsti nel PTOF. Le risorse economiche, compreso il contributo volontario sono destinate all'acquisto di materiali di consumo e all'ampliamento dell'offerta formativa. I principali documenti finanziari, programma annuale e consuntivo, sono discussi in seno agli organi collegiali e pubblicizzati su apposite pagine web.</p> <p>La scuola spende in media per ciascun progetto €2141,00. I tre progetti prioritari, di durata media annuale su cui si concentrano le spese sono: il Trinity, la formazione per i docenti sulle competenze digitali, il progetto sport. Il progetto sport si avvale di convenzioni con le associazioni sportive territoriali. La formazione per i docenti ha previsto l'impiego di esperti esterni, il Trinity prevede l'esaminatore esterno.</p>	<p>Carenza di risorse finanziarie assegnate alle singole istituzioni scolastiche, criticità nella programmazione dei corsi di rete di ambito, assenza di norme che impongono la formazione del personale.</p>

Rubrica di valutazione e Motivazione del giudizio assegnato

Rubrica di Valutazione	
Criterio di qualità: La scuola definisce la propria missione e la visione, monitora in modo sistematico le attività che svolge, individua ruoli di responsabilità e compiti per il personale in modo funzionale e utilizza in modo adeguato le risorse economiche.	Situazione della scuola
La missione e la visione della scuola non sono state definite oppure sono state definite in modo vago. Non sono presenti forme di monitoraggio delle azioni. La definizione delle responsabilità e dei compiti tra le diverse componenti scolastiche e' poco chiara o non e' funzionale all'organizzazione delle attività'. Le spese definite nel Programma annuale non sono coerenti con le scelte indicate nel Piano triennale dell'offerta formativa. Le risorse economiche destinate ai progetti non sono investite in modo adeguato.	1 - Molto critica
	2 -
La scuola ha definito la missione e la visione, anche se sono poco condivise nella comunità scolastica e con le famiglie e il territorio. Il monitoraggio delle azioni e' attuato in modo non strutturato. E' presente una definizione delle responsabilità e dei compiti tra le diverse componenti scolastiche, anche se non tutti i compiti sono chiari e funzionali all'organizzazione delle attività'. Solo alcune spese definite nel Programma annuale sono coerenti con le scelte indicate nel Piano triennale dell'offerta formativa. Solo una parte delle risorse economiche destinate ai progetti sono investite in modo adeguato.	3 - Con qualche criticità'
	4 -
La scuola ha definito la missione e la visione e queste sono condivise nella comunità scolastica, con le famiglie e il territorio. La scuola utilizza forme strutturate di monitoraggio delle azioni. Responsabilità e compiti delle diverse componenti scolastiche sono individuati chiaramente. La maggior parte delle spese definite nel Programma annuale sono coerenti con le scelte indicate nel Piano triennale dell'offerta formativa. La maggior parte delle risorse economiche destinate ai progetti sono investite in modo adeguato.	 5 - Positiva
	6 -
La scuola ha definito la missione e la visione e queste sono condivise nella comunità scolastica, con le famiglie e il territorio. La scuola utilizza in modo sistematico forme strutturate di monitoraggio delle azioni, che permettono di orientare le strategie e riprogettare le azioni. Responsabilità e compiti del personale sono individuati chiaramente e sono funzionali alle attività'. Tutte le spese definite nel Programma annuale sono coerenti con le scelte indicate nel Piano triennale dell'offerta formativa. Tutte le risorse economiche destinate ai progetti sono investite in modo adeguato.	7 - Eccellente

Motivazione del giudizio assegnato

La scuola è organizzata in commissioni e dipartimenti ben strutturati. Partecipa a reti di scuole di ambito e di scopo, è capofila di una rete di scopo sull'inclusione finalizzata alla costituzione del Centro Territoriale Inclusione. Mediante accordi con associazioni ed Enti Locali l'Istituto realizzare progetti didattici di ampliamento dell'offerta formativa. Il coinvolgimento di soggetti privati (banche ed imprese locali) consente di reperire risorse aggiuntive.

3B.6 Sviluppo e valorizzazione delle risorse umane

Subarea: Formazione

3.6.a Formazione per gli insegnanti

3.6.a.1 Numerosità delle attività di formazione

Istituto:RMIC8AZ00T - Numerosità delle attività di formazione				
opzione	Situazione della scuola: RMIC8AZ00T	Riferimento Provinciale	Riferimento Regionale	Riferimento Nazionale
Numero di progetti di formazione per gli insegnanti	4	11,55	12,27	13,79

3.6.a.2 Tipologia degli argomenti della formazione

Istituto:RMIC8AZ00T - Tipologia degli argomenti della formazione				
opzione	Situazione della scuola: RMIC8AZ00T	Riferimento Provinciale	Riferimento Regionale	Riferimento Nazionale
Curricolo e discipline	0	11,14	12,3	13,98
Attuazione autonomia didattica, organizzativa e gestionale delle scuole	0	10,61	11,77	13,41
Aspetti normativi	3	11,05	12,2	13,86
Valutazione degli apprendimenti, certificazione delle competenze, valutazione interna / autovalutazione	1	10,95	12,09	13,71
Progettazione e pianificazione di percorsi di miglioramento	0	10,72	11,92	13,48
Tecnologie informatiche e loro applicazione all'attività didattica	0	11,68	12,84	14,51
Inclusione studenti con disabilità e DSA	0	11,5	12,62	14,23
Inclusione studenti con cittadinanza non italiana	0	10,57	11,73	13,37
Temi multidisciplinari	0	10,74	11,91	13,51
Lingue straniere	0	10,72	11,88	13,54
Prevenzione del disagio giovanile nelle diverse forme	0	10,82	11,99	13,61
Orientamento	0	10,52	11,69	13,31
Altro	0	10,74	11,93	13,55

3.6.a.6 Tipologia di finanziamento delle attività di formazione

Istituto:RMIC8AZ00T - Tipologia di finanziamento delle attività di formazione				
opzione	Situazione della scuola: RMIC8AZ00T	Riferimento Provinciale	Riferimento Regionale	Riferimento Nazionale
Finanziato direttamente dalla scuola	1	13,5	14,68	15,89
Finanziato dalla rete di ambito	0	12,33	13,52	14,72
Finanziato dalla rete di scopo	0	11,96	13,18	14,61
Finanziato dall'ufficio scolastico regionale	0	12,53	13,72	14,92
Finanziato dal singolo docente	0	12,42	13,59	14,46
Finanziato da altri soggetti esterni	0	12,91	14,06	15,2

Domande Guida

La scuola raccoglie le esigenze formative dei docenti e del personale ATA?

Quali temi per la formazione la scuola promuove e perché' (es. curriculum e competenze, bisogni educativi speciali, tecnologie didattiche, ecc.)?

Qual è la qualità delle iniziative di formazione promosse dalla scuola?

Quali ricadute hanno le iniziative di formazione nell'attività didattica e organizzativa?

Punti di Forza (Digitare al max 1500 caratteri)

La scuola realizza iniziative formative su tematiche che vanno ad integrare il profilo professionale dei docenti.
Il personale si è formato sulle tecnologie didattiche per l'uso del registro elettronico. Sono stati inoltre realizzati specifici corsi di aggiornamento sulle tematiche dell'inclusione scolastica (Disturbi Specifici di Apprendimento e Bisogni Educativi Speciali...)
Le iniziative di formazione realizzate sono di buona qualità e ricadono positivamente sulle attività scolastiche.
Nel corrente anno scolastico è stato inoltre realizzato un corso di formazione in modalità blended, sulle competenze digitali applicate alla didattica, pagato con la carta del docente. Inoltre i singoli docenti hanno frequentato diversi corsi in linea con i propri bisogni formativi.
E' altresì prevista la realizzazione di numero 3 corsi: 2 sulle competenze digitali e uno sulla didattica per competenze (proposti dalla scuola polo).

Punti di Debolezza (Digitare al max 1500 caratteri)

Risulta necessaria una migliore calendarizzazione dei corsi di formazione proposti dalla scuola polo che per altro consentirebbe ai docenti di effettuare più corsi.

Subarea: Valorizzazione delle competenze

Domande Guida

La scuola utilizza le informazioni sulle competenze del personale (es. curriculum, corsi frequentati, ecc.)? In che modo? La scuola tiene conto delle competenze del personale per una migliore gestione delle risorse umane (es. assegnazione di incarichi retribuiti, suddivisione dei compiti)?

Il peso attribuito ai diversi criteri dal Comitato per la valutazione dei docenti è stato ritenuto adeguato dai docenti della scuola?

La scuola adotta altre forme per la valorizzazione delle professionalità?

Punti di Forza (Digitare al max 1500 caratteri)

La scuola identifica e valorizza le competenze del personale con un'assegnazione mirata di incarichi e responsabilità, favorisce la crescita professionale affidando ai singoli la cura di progetti, percorsi, laboratori e attività di coordinamento.

Punti di Debolezza (Digitare al max 1500 caratteri)

Vincoli giuridici che limitano la flessibilità organizzativa.

Subarea: Collaborazione tra insegnanti

3.6.b Formazione per il personale ATA

3.6.b.1 Numerosità delle attività di formazione

Istituto:RMIC8AZ00T - Numerosità delle attività di formazione				
opzione	Situazione della scuola: RMIC8AZ00T	Riferimento Provinciale (% scuole che ha attivato gruppi per argomento)	Riferimento Regionale (% scuole che ha attivato gruppi per argomento)	Riferimento Nazionale (% scuole che ha attivato gruppi per argomento)
Numero di progetti di formazione per il personale ATA	4	2,59	2,56	2,57

3.6.b.2 Tipologia degli argomenti delle attivita' di formazione

Istituto:RMIC8AZ00T - Tipologia degli argomenti delle attivita' di formazione				
opzione	Situazione della scuola: RMIC8AZ00T	Riferimento Provinciale %	Riferimento Regionale %	Riferimento Nazionale %
Accoglienza, vigilanza e comunicazione	0	1,43	1,62	2,24
Il proprio ruolo nell'organizzazione scolastica, collaborazione con insegnanti e dirigente scolastico nei processi d'innovazione	0	1,38	1,58	2,24
Gestione amministrativa del personale	1	1,81	2	2,62
Altro	0	1,4	1,59	2,22
Gestione dell'emergenza e del primo soccorso	0	1,64	1,82	2,45
Il servizio pubblico	1	1,71	1,88	2,42
Contratti e procedure amministrativo-contabili	0	1,39	1,59	2,2
Procedure digitali sul SIDI	0	1,54	1,71	2,29
Gestione delle relazioni interne ed esterne	0	1,36	1,56	2,18
Ricostruzioni di carriera e rapporti con le ragionerie territoriali	0	1,36	1,55	2,17
Gestione dei conflitti e dei gruppi di lavoro	0	1,4	1,6	2,21
Assistenza agli alunni con disabilita'	0	1,41	1,59	2,2
Disciplina dell'accesso alla luce delle recenti innovazioni normative	0	1,39	1,57	2,2
Gestione dei beni nei laboratori	0	1,37	1,56	2,18
Gestione tecnica del sito web della scuola	0	1,4	1,59	2,21
Supporto tecnico all'attivita' didattica	0	1,36	1,55	2,17
Collaborazione insegnanti e dirigenti scolastici nei processi di innovazione	1	1,7	1,86	2,39
Autonomia scolastica	1	1,45	1,64	2,26
Gestione del bilancio e delle rendicontazioni	0	1,42	1,61	2,25
Relazioni sindacali	0	1,36	1,55	2,18
Nuova disciplina in materia di appalti pubblici e adempimenti connessi con i progetti PON	0	1,4	1,59	2,21
Gestione delle procedure di acquisto con il mercato elettronico	0	1,39	1,58	2,21
Funzionalita' e sicurezza dei laboratori	0	1,66	1,86	2,49

3.6.c Gruppi di lavoro degli insegnanti

3.6.c.1 Numerosità degli argomenti per i quali è stato attivato un gruppo di lavoro

Numerosità degli argomenti per i quali è stato attivato un gruppo di lavoro				
		Riferimento Provinciale %	Riferimento Regionale %	Riferimento Nazionale %
Validi	Nessun gruppo di lavoro	1	0,7	1,4
	Gruppi di lavoro su 1 - 3 argomenti	9,9	9,5	9,3
	Gruppi di lavoro su 4 - 6 argomenti	24,8	23,9	28
	Gruppi di lavoro su 7 argomenti o più	64,2	65,9	61,3
Situazione della scuola: RMIC8AZ00T	Gruppi di lavoro su 7 argomenti o più'			

3.6.c.2 Tipologia degli argomenti dei gruppi di lavoro

Istituto:RMIC8AZ00T - Tipologia degli argomenti dei gruppi di lavoro				
opzione	Situazione della scuola: RMIC8AZ00T	Riferimento Provinciale %	Riferimento Regionale %	Riferimento Nazionale %
Criteri comuni per la valutazione degli studenti	Presente	63	64,2	55,8
Temi disciplinari	Presente	71,1	69,4	66,1
Piano triennale dell'offerta formativa	Dato mancante	58,8	59,2	52,5
Raccordo con il territorio	Presente	62,1	61,8	58,2
Orientamento	Presente	74,9	75,5	69,6
Accoglienza	Presente	61,7	61,4	61,1
Competenze in ingresso e in uscita	Presente	86,8	86	86,2
Curricolo verticale	Dato mancante	24,8	27,1	32,7
Inclusione	Dato mancante	21,9	24,9	30,8
Continuità'	Presente	87,1	86	80,9
Temi multidisciplinari (cittadinanza, ambiente, salute, ecc.)	Presente	91,3	91	89,6

Domande Guida

La scuola promuove la partecipazione dei docenti a gruppi di lavoro? Su quali tematiche? Con quali modalità organizzative (es. Dipartimenti, gruppi di docenti per classi parallele, gruppi spontanei, ecc.)?

I gruppi di lavoro composti da insegnanti producono materiali o esiti utili alla scuola?

Gli insegnanti condividono strumenti e materiali didattici? C'è uno spazio per la raccolta di questi strumenti e materiali (es. archivio, piattaforma on line)?

Quale percezione hanno gli insegnanti del confronto professionale e dello scambio di informazioni tra colleghi?

Punti di Forza (Digitare al max 1500 caratteri)	Punti di Debolezza (Digitare al max 1500 caratteri)
<p>Nella scuola i docenti sono organizzati in dipartimenti disciplinari</p> <p>Inoltre, nella scuola sono presenti le seguenti commissioni:</p> <ul style="list-style-type: none"> -PTOF (costituita dal primo collaboratore del Dirigente Scolastico e dalle funzioni strumentali e dai referenti di ed. motoria e musicale). -Commissione valutazione (collaboratori del Dirigente Scolastico funzioni strumentali referente della valutazione) RAV (Primo collaboratore e funzioni strumentali) RAV Infanzia (secondo collaboratore e responsabili di plesso e un docente sostegno) -Concorsi e attività culturali (costituita dalle funzioni strumentali). -Osservatorio Sicurezza Scuola -Commissione Collaudo (tre docenti) <p>Il clima sereno e la collaborazione fattiva permettono un produttivo confronto professionale attivando sinergie per uno scambio condiviso di informazioni e materiali didattici e scelte procedurali nel progetto unitario del PTOF.</p>	<p>Mancanza di una piattaforma on line per rendere la condivisione full immersion.</p>

Rubrica di valutazione e Motivazione del giudizio assegnato

Rubrica di Valutazione	
Criterio di qualità: La scuola valorizza le risorse professionali, promuove percorsi formativi di qualità e incentiva la collaborazione tra pari.	Situazione della scuola
La scuola non promuove iniziative di formazione per il personale, oppure le iniziative attivate non sono in relazione ai bisogni formativi del personale o sono di scarsa qualità. Le modalità adottate dalla scuola per valorizzare il personale non sono chiare e gli incarichi non sono assegnati sulla base delle competenze possedute. Non sono presenti gruppi di lavoro composti da docenti, oppure i gruppi non producono esiti utili alla scuola. Gli insegnanti non condividono i materiali didattici.	1 - Molto critica
	2 -
La scuola realizza iniziative formative di qualità sufficiente, che incontrano soltanto in parte i bisogni formativi del personale. Le modalità adottate dalla scuola per valorizzare il personale non sempre sono chiare e soltanto in alcuni casi gli incarichi sono assegnati sulla base delle competenze possedute. Nella scuola sono presenti gruppi di lavoro composti da insegnanti, anche se la qualità dei materiali o degli esiti che producono è disomogenea. Soltanto alcuni insegnanti condividono i materiali didattici.	3 - Con qualche criticità
	4 -
La scuola realizza iniziative formative di buona qualità e che rispondono ai bisogni formativi del personale. Le modalità adottate dalla scuola per valorizzare il personale sono chiare e la maggior parte degli incarichi sono assegnati sulla base delle competenze possedute. Nella scuola sono presenti gruppi di lavoro composti da insegnanti, che producono materiali o esiti di buona qualità. La maggior parte degli insegnanti condivide materiali didattici di vario tipo.	5 - Positiva
	6 -
La scuola realizza iniziative formative di qualità elevata, che rispondono appieno ai bisogni formativi del personale. Le modalità adottate dalla scuola per valorizzare il personale sono chiare e condivise e gli incarichi sono assegnati sistematicamente sulla base delle competenze possedute. Nella scuola sono presenti più gruppi di lavoro composti da insegnanti, che producono materiali e strumenti di qualità eccellente. Tutti gli insegnanti condividono materiali didattici di vario tipo. I materiali didattici sono raccolti in modo sistematico.	7 - Eccellente

Motivazione del giudizio assegnato
Grazie all'attivazione al lavoro dei dipartimenti sono stati prodotti materiali didattici di vario tipo che iniziano ad essere raccolti in modo sistematico creando un archivio on line di materiali da consultare, modificare e migliorare nel tempo .

3B.7 Integrazione con il territorio e rapporti con le famiglie

Subarea: Collaborazione con il territorio

3.7.a Reti di scuole

3.7.a.1 Partecipazione a reti di scuole

Partecipazione a reti di scuole				
		Riferimento Provinciale %	Riferimento Regionale %	Riferimento Nazionale %
Validi	Nessuna rete	4,9	4,9	4,2
	1-2 reti	43	41,4	30,4
	3-4 reti	40,1	35	34,1
	5-6 reti	10,7	13,3	17,6
	7 o piu' reti	1,3	5,5	13,6
Situazione della scuola: RMIC8AZ00T		3-4 reti		

3.7.a.2 Reti di cui la scuola e' capofila

Reti di cui la scuola e' capofila				
		Riferimento Provinciale %	Riferimento Regionale %	Riferimento Nazionale %
Validi	Mai capofila	74,8	71,9	67
	Capofila per una rete	18,9	19,2	21,6
	Capofila per più reti	6,3	8,9	11,4
	n.d.			
Situazione della scuola: RMIC8AZ00T	Capofila per una rete			

3.7.a.3 Apertura delle reti ad enti o altri soggetti

Apertura delle reti ad enti o altri soggetti				
		Riferimento Provinciale %	Riferimento Regionale %	Riferimento Nazionale %
Validi	Nessuna apertura	51,7	47	36,6
	Bassa apertura	16,7	16,7	17,9
	Media apertura	14,6	16,3	20,6
	Alta apertura	17	20	24,9
	n.d.			
Situazione della scuola: RMIC8AZ00T	Nessuna apertura (0 reti)			

3.7.a.4 Distribuzione delle reti per tipologia di finanziamento

Istituto:RMIC8AZ00T - Distribuzione delle reti per tipologia di finanziamento				
opzione	Situazione della scuola: RMIC8AZ00T	Riferimento Provinciale (% scuole che hanno attivato reti per soggetto finanziatore)	Riferimento Regionale (% scuole che hanno attivato reti per soggetto finanziatore)	Riferimento Nazionale (% scuole che hanno attivato reti per soggetto finanziatore)
Stato	2	69,8	71,8	75,2
Regione	0	8,4	12,2	19,6
Altri enti locali o altre istituzioni pubbliche	0	12,9	13,8	20,8
Unione Europea	0	6,8	6,3	10
Contributi da privati	0	3,2	3,5	8,7
Scuole componenti la rete	1	58,2	56,1	53

3.7.a.5 Principale motivo di partecipazione alla rete

Istituto:RMIC8AZ00T - Principale motivo di partecipazione alla rete				
opzione	Situazione della scuola: RMIC8AZ00T	Riferimento Provinciale (% scuole che hanno attivato reti per motivo)	Riferimento Regionale (% scuole che hanno attivato reti per motivo)	Riferimento Nazionale (% scuole che hanno attivato reti per motivo)
Per fare economia di scala	1	28	27,7	30,6
Per accedere a dei finanziamenti	1	28,3	27,1	27,5
Per migliorare pratiche didattiche ed educative	1	70,4	73,8	80,8
Per migliorare pratiche valutative	0	5,8	7	15,2
Altro	0	39,9	36,9	31,8

3.7.a.6 Distribuzione delle reti per attivita' svolta

Istituto:RMIC8AZ00T - Distribuzione delle reti per attivita' svolta				
opzione	Situazione della scuola: RMIC8AZ00T	Riferimento Provinciale (% scuole che hanno attivato reti per attività)	Riferimento Regionale (% scuole che hanno attivato reti per attività)	Riferimento Nazionale (% scuole che hanno attivato reti per attività)
Progetti o iniziative riguardanti il curricolo e le discipline	0	13,5	17,9	23
Progetti o iniziative su temi multidisciplinari	0	14,5	13,5	14,5
Attività di formazione e aggiornamento del personale	1	76,5	74,7	71,3
Progetti o iniziative di innovazione metodologica e didattica	0	14,5	18,8	25,1
Progetti o iniziative di valutazione degli apprendimenti, certificazione delle competenze, valutazione interna - autovalutazione	0	10	10,5	16,1
Progetti o iniziative di orientamento	0	4,2	6,1	12,8
Progetti o iniziative per il contrasto alla dispersione scolastica	0	6,4	7,6	16,6
Progetti o iniziative per l'inclusione di alunni con disabilità e disturbi specifici di apprendimento	1	14,1	18,6	31,9
Progetti o iniziative per l'inclusione di alunni con cittadinanza non italiana	0	2,9	3,3	13,3
Gestione di servizi in comune	1	14,1	13,1	13,8
Realizzazione del piano nazionale scuola digitale	0	10,6	12	20,1
Realizzazione di eventi e manifestazioni progetti o iniziative didattiche, educative, sportive o culturali di interesse territoriale	0	13,8	16,6	18,4
Progetti o iniziative di contrasto al bullismo e al cyber bullismo	0	5,5	9,6	8,8
Valorizzazione delle risorse professionali	0	3,5	3,9	3,8
Altro	0	27,3	24,7	19,4

3.7.b Accordi formalizzati

3.7.b.1 Varieta' dei soggetti con cui la scuola stipula accordi

Varieta' dei soggetti con cui la scuola stipula accordi				
		Riferimento Provinciale %	Riferimento Regionale %	Riferimento Nazionale %
Validi	Nessun accordo	9,1	9,1	6,9
	Bassa varietà (da 1 a 2)	19,4	18,6	16,8
	Medio - bassa varietà (da 3 a 4)	49,2	49,7	49,1
	Medio - alta varietà (da 6 a 8)	18,1	18,8	25
	Alta varietà (piu' di 8)	4,2	3,8	2,3
Situazione della scuola: RMIC8AZ00T	Accordi con 3-5 soggetti			

3.7.b.2 Tipologia di soggetti con cui la scuola ha accordi

Istituto:RMIC8AZ00T - Tipologia di soggetti con cui la scuola ha accordi				
opzione	Situazione della scuola: RMIC8AZ00T	Riferimento Provinciale %	Riferimento Regionale %	Riferimento Nazionale %
Altre scuole	Dato Mancante	34,1	36,5	43,5
Universita'	Presente	61,1	60,7	59,5
Enti di ricerca	Dato Mancante	14,5	12,7	8
Enti di formazione accreditati	Dato Mancante	32,2	31,4	25,4
Soggetti privati	Presente	22,5	24,5	27
Associazioni sportive	Presente	60,1	57,9	54,8
Altre associazioni o cooperative	Presente	64,3	62,4	65
Autonomie locali	Presente	39,2	42,8	61,5
ASL	Dato Mancante	33,8	34,9	42,3
Altri soggetti	Dato Mancante	18	16,4	18,5

3.7.c Raccordo scuola - territorio

3.7.c.1 Presenza di gruppi di lavoro per il raccordo con il territorio

Istituto:RMIC8AZ00T - Presenza di gruppi di lavoro per il raccordo con il territorio				
opzione	Situazione della scuola: RMIC8AZ00T	Riferimento Provinciale (% di scuole che ha attivato gruppi)	Riferimento Regionale (% di scuole che ha attivato gruppi)	Riferimento Nazionale (% di scuole che ha attivato gruppi)
Presenza di gruppi di lavoro composti da insegnanti e rappresentanti del territorio	Presente	61,7	61,4	61,1

3.7.d Partecipazione formale dei genitori

3.7.d.1 Votanti effettivi alle elezioni del Consiglio di Istituto

Istituto:RMIC8AZ00T - Votanti effettivi alle elezioni del Consiglio di Istituto				
opzione	Situazione della scuola: RMIC8AZ00T	Riferimento Provinciale %	Riferimento Regionale %	Riferimento Nazionale %
Percentuale di genitori votanti effettivi sul totale degli aventi diritto	19,487648673376	19,13	20,8	22,2

Domande Guida

Quali accordi di rete e collaborazioni con soggetti pubblici o privati ha la scuola? Per quali finalita'?

Qual e' la partecipazione della scuola nelle strutture di governo territoriale?

Quali ricadute ha la collaborazione con soggetti esterni sull'offerta formativa?

Punti di Forza (Digitare al max 1500 caratteri)	Punti di Debolezza (Digitare al max 1500 caratteri)
<p>La scuola è capofila di un accordo di rete tra le Istituzioni Scolastiche del 38° distretto per coordinare le attività didattiche connesse alle esigenze di alunni con Bisogni Educativi Speciali ed è sede di un Centro Territoriale per l'inclusione. L'istituto, inoltre, ha stipulato con le Associazioni sportive del territorio apposita convenzione per promuovere l'attività motoria. In ultimo, è inserita in una rete di scuole per valorizzare le risorse professionali ed ottimizzare l'acquisto di beni e servizi.</p>	<p>Difficoltà nell'individuare personale e risorse finanziarie da destinare stabilmente alla gestione delle reti.</p>

Subarea: Coinvolgimento delle famiglie

3.7.e Partecipazione informale dei genitori

3.7.e.1 Partecipazione dei genitori agli incontri e alle attività della scuola

Partecipazione dei genitori agli incontri e alle attività della scuola				
		Riferimento Provinciale %	Riferimento Regionale %	Riferimento Nazionale %
Validi	Basso livello di partecipazione	21,6	19,2	20,1
	Medio - basso livello di partecipazione	34,7	33	30,6
	Medio - alto livello di partecipazione	33,6	35,5	36,5
	Alto livello di partecipazione	10,1	12,3	12,7
Situazione della scuola: RMIC8AZ00T %		Alto livello di partecipazione		

3.7.f Partecipazione finanziaria dei genitori

3.7.f.1 Importo medio del contributo volontario versato per studente

Istituto:RMIC8AZ00T - Importo medio del contributo volontario versato per studente				
opzione	Situazione della scuola: RMIC8AZ00T	Riferimento Provinciale %	Riferimento Regionale %	Riferimento Nazionale %
Contributo medio volontario per studente (in euro)	8,06	2,17	0	0,02

3.7.g Capacita' della scuola di coinvolgere i genitori

3.7.g.1 Livello di coinvolgimento dei genitori da parte della scuola


Livello di coinvolgimento dei genitori da parte della scuola				
		Riferimento Provinciale %	Riferimento Regionale %	Riferimento Nazionale %
Validi	Basso coinvolgimento	0	0	0,1
	Medio - basso coinvolgimento	9,1	9,1	9,4
	Medio - alto coinvolgimento	72,3	69,8	73,6
	Alto coinvolgimento	18,6	21,1	16,9
Situazione della scuola: RMIC8AZ00T %		Alto coinvolgim		

Domande Guida

In che modo le famiglie sono coinvolte nella definizione dell'offerta formativa?
Ci sono forme di collaborazione con i genitori per la realizzazione di interventi formativi o progetti?
La scuola coinvolge i genitori nella definizione del Regolamento d'istituto, del Patto di corresponsabilità o di altri documenti rilevanti per la vita scolastica? La scuola realizza interventi o progetti rivolti ai genitori (es. corsi, conferenze)?
La scuola utilizza strumenti on-line per la comunicazione con i genitori (es. registro elettronico)?

Punti di Forza (Digitare al max 1500 caratteri)	Punti di Debolezza (Digitare al max 1500 caratteri)
<p>Le famiglie sono coinvolte tramite la partecipazione negli OO.CC. (consigli d'intersezione, interclasse, classe, Consiglio d'istituto e assemblee).</p> <p>La scuola informa le famiglie anche tramite strumenti on-line (registro elettronico, sito Internet, portale facebook).</p> <p>Inoltre, i genitori vengono informati anche tramite specifici incontri all'inizio di ogni anno (settembre) e nella fase delle iscrizioni (gennaio-febbraio). Nell'attività di orientamento sono previste per ogni ordine di scuola giornate di open day.</p> <p>Dal corrente anno scolastico sono presenti comitati di genitori per la mensa e per la diffusione e condivisione delle decisioni assunte nel consiglio d'Istituto, la rilevazione di problematiche e proposte.</p>	<p>Scarsa partecipazione ai corsi di formazione/informazione proposti dalla scuola indirizzati anche alle famiglie</p>

Rubrica di valutazione e Motivazione del giudizio assegnato

Rubrica di Valutazione	
Criterio di qualità: La scuola svolge un ruolo propositivo nella promozione di politiche formative territoriali e coinvolge le famiglie nella definizione dell'offerta formativa e nella vita scolastica.	Situazione della scuola
La scuola non partecipa a reti e non ha collaborazioni con soggetti esterni, oppure le collaborazioni attivate non hanno una ricaduta concreta per la scuola. Non si realizzano iniziative rivolte ai genitori e momenti di confronto con i genitori sull'offerta formativa.	1 - Molto critica
	2 -
La scuola partecipa a reti e/o ha collaborazioni con soggetti esterni, anche se alcune di queste collaborazioni devono essere maggiormente integrate nella vita della scuola. Si realizzano iniziative rivolte ai genitori, anche se le modalita' di coinvolgimento non sempre sono adeguate.	3 - Con qualche criticita'
	4 -
La scuola partecipa a reti e ha collaborazioni con soggetti esterni. Le collaborazioni attivate sono integrate in modo adeguato con l'offerta formativa. La scuola è coinvolta in momenti di confronto con i soggetti presenti nel territorio per la promozione delle politiche formative. Si realizzano iniziative rivolte ai genitori e momenti di confronto con i genitori sull'offerta formativa. Le modalita' di coinvolgimento dei genitori sono adeguate.	5 - Positiva
	6 - 
La scuola partecipa in modo attivo o coordina reti e ha collaborazioni diverse con soggetti esterni. Le collaborazioni attivate contribuiscono in modo significativo a migliorare la qualita' dell'offerta formativa. La scuola e' un punto di riferimento nel territorio per la promozione delle politiche formative. Si realizzano iniziative rivolte ai genitori e momenti di confronto con i genitori sull'offerta formativa. I genitori partecipano attivamente alla definizione dell'offerta formativa. Le modalita' di coinvolgimento dei genitori sono efficaci.	7 - Eccellente

Motivazione del giudizio assegnato

Le iniziative in rete con le altre istituzioni scolastiche hanno favorito lo sviluppo di specifiche competenze che contribuiscono in modo significativo al miglioramento dell'offerta formativa.

Il coinvolgimento delle famiglie risulta costante, in particolare in momenti topici dell'anno scolastico: informativa ai genitori degli alunni neo-iscritti(settembre), presentazione del Piano dell'Offerta Formativa (novembre/dicembre), campagna iscrizioni con giornate di open day (gennaio/febbraio)e manifestazioni scolastiche (natalizie e di fine anno).

L'Istituto è centro di promozione e coordinamento di iniziative culturali-territoriali soprattutto d'intesa con l'Ente Locale.



Lista Indicatori Scuola - Sezione: Processi

Piano annuale delle attività

PIANO ANNUALE ATTIVITA'.pdf

5 Individuazione delle priorità

Priorità e Traguardi

ESITI DEGLI STUDENTI		DESCRIZIONE DELLA PRIORITA' (max 150 caratteri spazi inclusi)	DESCRIZIONE DEL TRAGUARDO (max 150 caratteri spazi inclusi)
	Risultati scolastici		
	Risultati nelle prove standardizzate nazionali	Migliorare gli esiti delle prove standardizzate nazionali.	Portare i risultati d'italiano delle classi terze a livello pari/superiore rispetto alle medie di riferimento. Stabilizz./migliorare l'effetto scuola
		Ridurre la variabilità tra le classi.	Ridurre la varianza tra le classi attraverso il superamento della didattica tradizionale (lezione frontale).
	Competenze chiave europee	Maggiore coinvolgimento di famiglie e alunni nel Patto educativo di corresponsabilità al fine di incrementare le competenze di cittadinanza.	Migliorare il giudizio di comportamento relativamente a: collaborare e partecipare; agire in modo autonomo e responsabile (protocollo di valutazione).
	Risultati a distanza		


Motivare la scelta delle priorità sulla base dei risultati dell'autovalutazione (max 1500 caratteri spazi inclusi)


La scuola, pur avendo ridotto il numero delle sanzioni disciplinari e contrastato efficacemente i fenomeni di bullismo e cyber bullismo, mantiene come priorità sia l'incremento delle competenze di cittadinanza da parte degli alunni, sia il coinvolgimento delle famiglie nel Patto educativo di corresponsabilità, anche alla luce di quanto espressamente previsto dal D. Lgs. 62/17.

Si ritiene di poter migliorare gli esiti delle prove standardizzate di italiano delle classi terze e di ridurre la varianza tra le classi anche attraverso:

- azioni didattiche volte all'acquisizione di competenze linguistiche;
- misurazione e valutazione delle competenze attraverso la costruzione e somministrazione di prove standardizzate per classi parallele (predeterminazione dei punteggi);
- effettuazione di un attento monitoraggio sui risultati delle prove INVALSI (confronto diacronico e sincronico nel triennio di riferimento);
- pausa didattica (scuola secondaria di I grado);
- effettuazione di percorsi modulari in orario extrascolastico.

Obiettivi di processo

AREA DI PROCESSO		DESCRIZIONE DELL'OBIETTIVO DI PROCESSO (max 150 caratteri spazi inclusi)
	Curricolo, progettazione e valutazione	Completare il curricolo verticale (per competenze) mediante l'inserimento degli obiettivi di apprendimento e degli obiettivi minimi.

		Concludere il progetto didattico unitario per le scuole del primo ciclo d'istruzione: "Io nella mia comunità".
		Ricerare, a livello dipartimentale, modalità alternative alla lezione frontale, soprattutto nei contesti classe con livello socio culturale basso.
	Ambiente di apprendimento	
	Inclusione e differenziazione	Promuovere l'inclusione degli alunni attraverso azioni ed iniziative in orario extra scolastico (PON "La scuola che piace" e PON "infanzia").
		Redigere un protocollo di accoglienza per alunni BES (disabilità, svantaggio socio-economico- culturale , DSA).
	Continuità e orientamento	
	Orientamento strategico e organizzazione della scuola	
	Sviluppo e valorizzazione delle risorse umane	
	Integrazione con il territorio e rapporti con le famiglie	

Indicare in che modo gli obiettivi di processo possono contribuire al raggiungimento delle priorità (max 1500 caratteri spazi inclusi)

Si ritiene che il raggiungimento delle priorità si possa realizzare attraverso la costruzione di un curricolo verticale per competenze e la sperimentazione di percorsi didattici unitari atti a definire stili di insegnamento/apprendimento caratterizzanti la nostra istituzione scolastica.

La varianza tra classi può essere ridotta superando la didattica tradizionale (lezione frontale) a favore della ricerca-azione. Relativamente alla scuola secondaria di I grado, si ritiene opportuna anche una più rigorosa applicazione dei criteri per la formazione delle classi prime, al fine di definire gruppi classe equi-eterogenei.